



DRAFT BUKU PARIWISATA
JAWA TENGAH
DALAM ANGKA

2020

KATA PENGANTAR

Draft Buku Pariwisata Jawa Tengah Dalam Angka Tahun 2020 merupakan publikasi series tentang kepariwisataan Jawa Tengah oleh Dinas Kepemudaan, Olahraga dan Pariwisata Provinsi Jawa Tengah. Buku ini memuat data statistik dengan penggambaran kondisi dan perkembangan kepariwisataan Jawa Tengah yang disajikan dengan grafik untuk mempermudah pembaca dalam memahami. Besar harapan buku ini dapat menjadi pedoman atau referensi bagi pihak-pihak yang membutuhkan data dan informasi mengenai kepariwisataan di Provinsi Jawa Tengah selama semester awal tahun 2020.

Data Draft Buku Pariwisata Jawa Tengah Dalam Angka Tahun 2020 ini bersumber dari Bidang teknis di Dinas Kepemudaan, Olahraga dan Pariwisata Provinsi Jawa Tengah, Dinas Pariwisata Kabupaten/Kota se-Jawa Tengah, Badan Pusat Statistik Provinsi Jawa Tengah, PT Angkasa Pura I Kantor Cabang Bandara Adi Sumarmo Solo, PT Angkasa Pura I Kantor Cabang Bandara Ahmad Yani Semarang, Kantor Syahbandar dan Otorita Pelabuhan Tanjung Emas Semarang serta kalangan industri pariwisata di Provinsi Jawa Tengah dan pihak-pihak yang terkait dengan kepariwisataan di Jawa Tengah.

Dengan diterbitkannya buku ini, kami sampaikan penghargaan dan terimakasih yang amat besar kepada pihak-pihak terkait atas bantuan dan kerjasama selama ini. Kritik, saran dan masukan terhadap penyempurnaan buku ini sangat kami harapkan.

Semoga publikasi ini mampu memenuhi tuntutan kebutuhan data statistik, baik oleh instansi pemerintah, swasta, kalangan akademisi hingga masyarakat luas.

**KEPALA DINAS KEPEMUDAAN, OLAHRAGA
DAN PARIWISATA PROVINSI JAWA TENGAH**

Drs. SINOENG N. RACHMADI, MM

Intisari

Perkembangan kepariwisataan Jawa Tengah Tahun 2020 sampai dengan semester I (satu) adalah sebagai berikut:

1) Daya Tarik Wisata (DTW)

Jawa Tengah memiliki daya tarik wisata sebanyak 1.024 dengan rincian 341 Wisata Alam, 158 Wisata Budaya, 295 Wisata Buatan, 66 Wisata Minat Khusus dan 96 DTW lain-lain (event).

2) Wisatawan

Jumlah wisatawan yang berkunjung di Jawa Tengah dihitung berdasarkan wisatawan yang berkunjung ke dtw. Jumlah wisatawan tahun 2020 sebanyak 8.829.656 orang wisatawan dengan rincian 53.399 orang wisatawan mancanegara dan 8.776.257 orang wisatawan nusantara. Urutan 5 (lima) besar kabupaten/kota yang banyak dikunjungi wisatawan mancanegara adalah Kabupaten Magelang (22.227 orang), Kabupaten Klaten (22.024), Kabupaten Jepara (3.004), Kota Magelang (1.361), Kota Surakarta (1.284), sedangkan 5 (lima) besar kabupaten/kota yang banyak dikunjungi wisatawan nusantara adalah Kabupaten Klaten (818.756 orang), Kabupaten Semarang (755.616), Kabupaten Magelang (696.193), Kabupaten Purbalingga (496.932) Kabupaten Banyumas (442.364).

3) Akomodasi

a. Hotel Bintang

- Jumlah hotel bintang sebanyak 323 hotel dengan jumlah kamar sebanyak 28.086 kamar (data 2019, data 2020 belum tersedia).
- Tingkat Penghunian Kamar Hotel bintang rata-rata sebesar 25,94%.
- Rata-rata lama menginap tamu mancanegara di hotel bintang sebesar 1,70 hari dan tamu Domestik sebesar 1,16 malam.
- Rata-rata Lama Menginap total di hotel bintang sejumlah 1,17 malam.

b. Hotel Non Bintang

Jumlah hotel melati (non bintang) sebanyak 1.718 hotel dengan jumlah kamar sebanyak 32.014 kamar (data 2019, data 2020 belum tersedia).

c. Home stay

Jumlah home stay (pondok wisata) di Jawa Tengah sebanyak 931 buah (data 2019, data 2020 belum tersedia).

4) Usaha Pariwisata

Jumlah biro perjalanan wisata (BPW) sebanyak 652 usaha dan agen perjalanan wisata (APW) sebanyak 24 usaha, sedangkan jumlah Restoran di Jawa Tengah sebanyak 335 usaha, Jumlah rumah makan sebanyak 1.561 usaha (data 2019, data 2020 belum tersedia).

5) Lain-lain

a. Kapal Pesiar

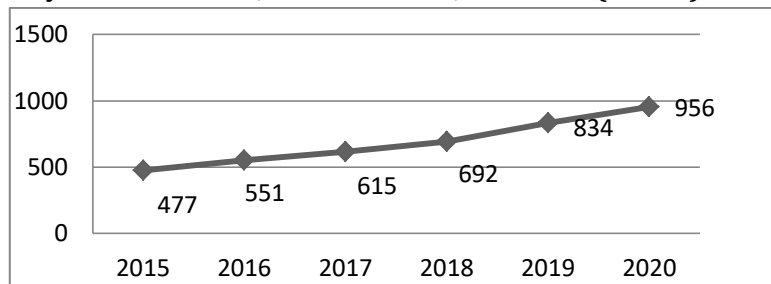
Jumlah kapal pesiar yang berlabuh di Pelabuhan Tanjung Emas Semarang sebanyak 4 kapal dengan jumlah penumpang sebanyak 3.588 orang.

b. Bandar Udara

- Penumpang yang datang melalui Bandara Ahmad Yani sebanyak 427.456 penumpang domestik dan 21.764 penumpang internasional sedangkan yang berangkat sebanyak 424.498 penumpang domestik dan 20.465 penumpang internasional.
- Penumpang yang datang ke Jawa Tengah melalui Bandara Adi Sumarmo sebanyak 120.491 penumpang domestik dan 9.230 penumpang internasional sedangkan yang berangkat sebanyak 123.883 orang penumpang domestik dan 7.965 orang penumpang internasional.

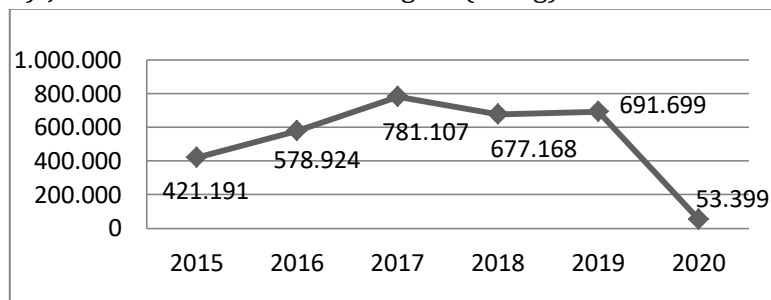
Perkembangan Pariwisata Jawa Tengah dalam Grafik

A. Daya Tarik Wisata, Minat Khusus, Lain-lain (Usaha)

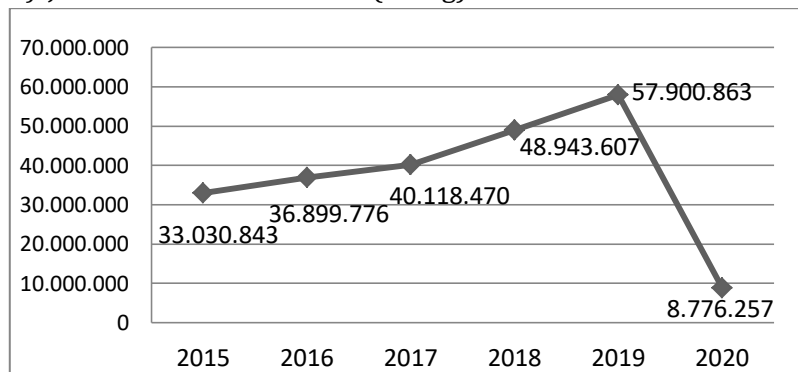


B. Wisatawan

1) Jumlah Wisatawan Mancanegara (orang)

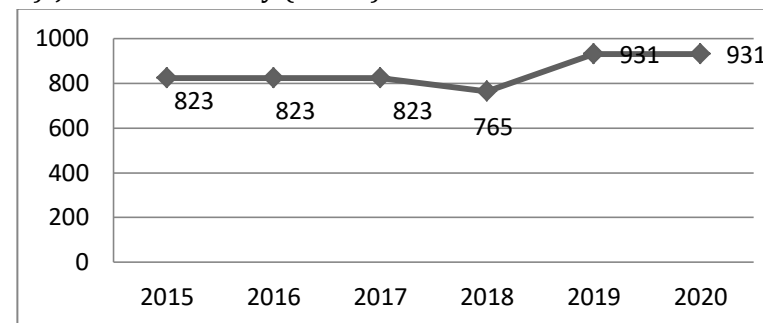


2) Jumlah Wisata Nusantara (orang)

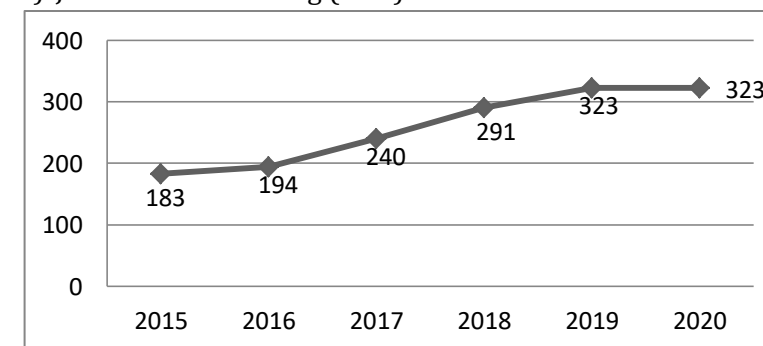


C. Akomodasi

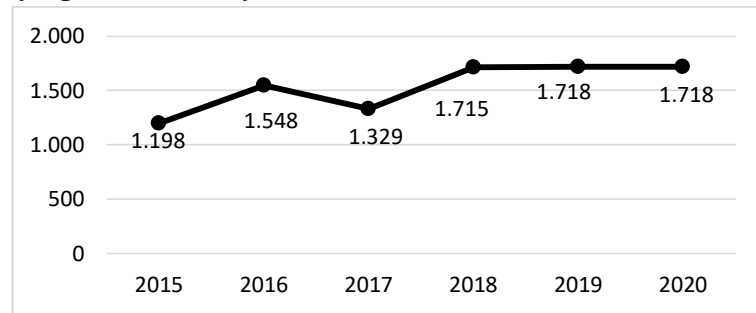
1) Jumlah Homestay (Usaha)



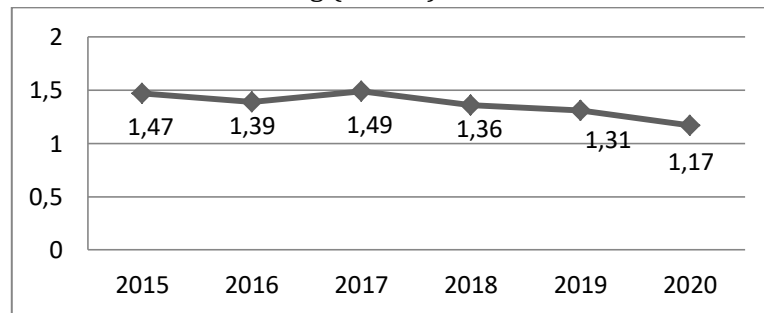
2) Jumlah Hotel Bintang (Unit)



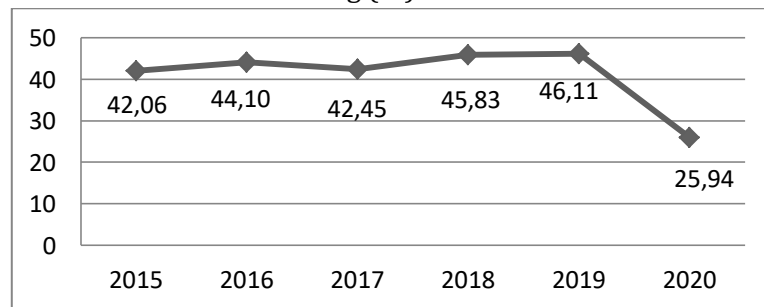
3) Jumlah Hotel Non Bintang (Unit)
(Angka sementara)



4) Rata-rata Lama Menginap (RLM) Tamu
a. RLM Hotel Bintang (malam)

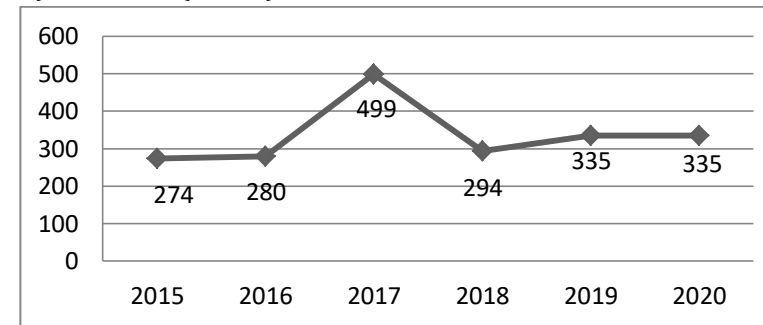


5) Tingkat Penghunian Kamar (TPK) Hotel (%)
a. TPK Hotel Berbintang (%)

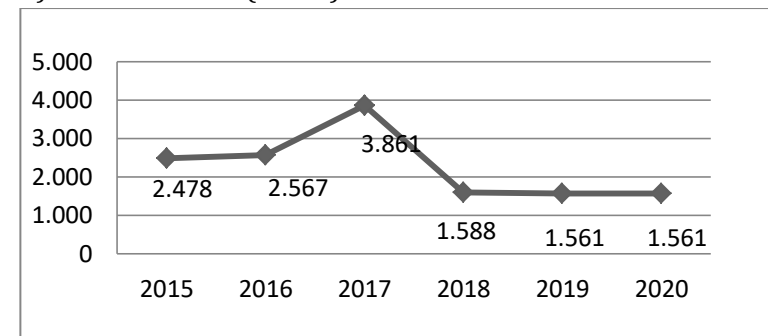


D. Usaha Pariwisata

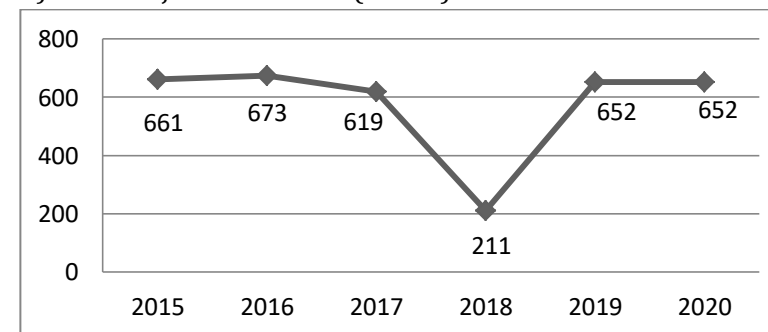
1) Restoran (Usaha)



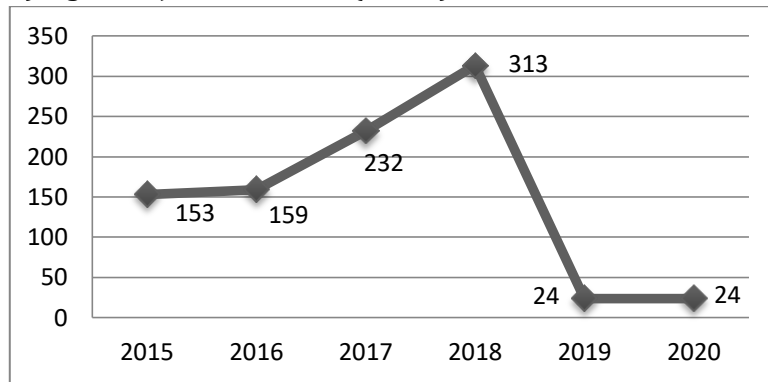
2) Rumah Makan (usaha)



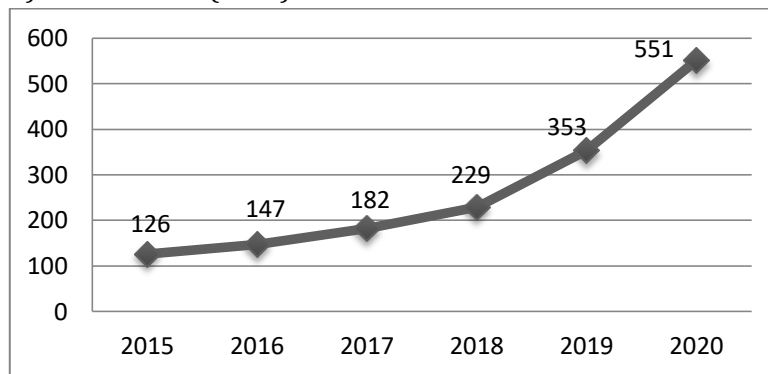
3) Biro Perjalanan Wisata (Usaha)



4) Agen Perjalanan Wisata (Usaha)



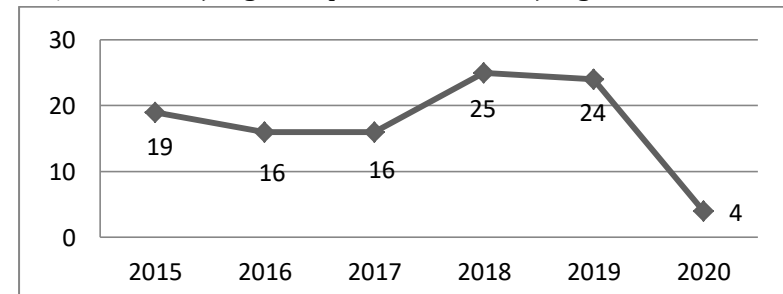
5) Desa Wisata (Desa)



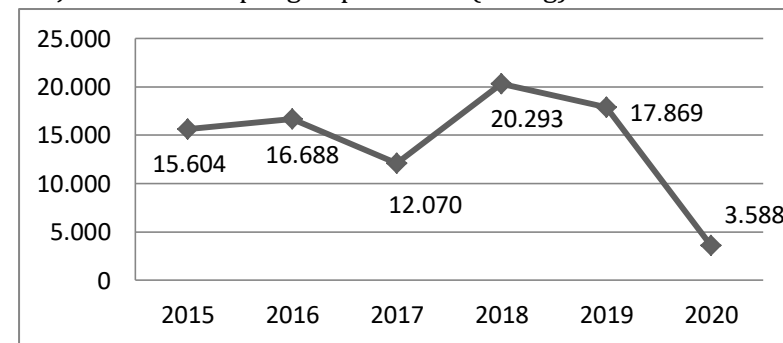
E. Kapal Pesiar dan Penerbangan

1) Kapal Pesiar (Unit)

a. Jumlah Kunjungan Kapal Pesiar di Tanjung Emas-Semarang



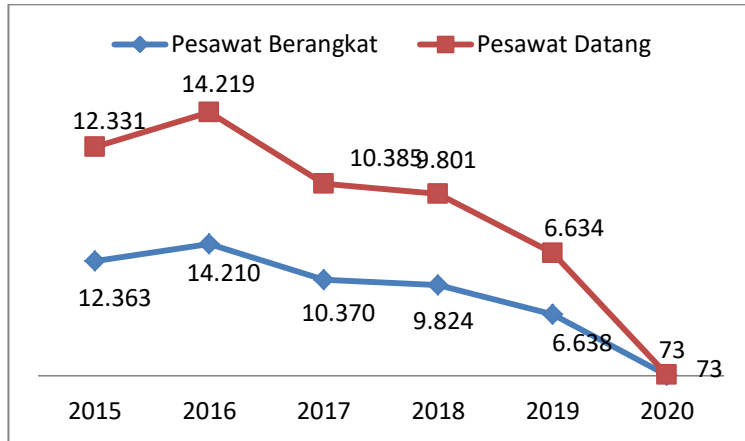
b. Jumlah Penumpang Kapal Pesiar (Orang)



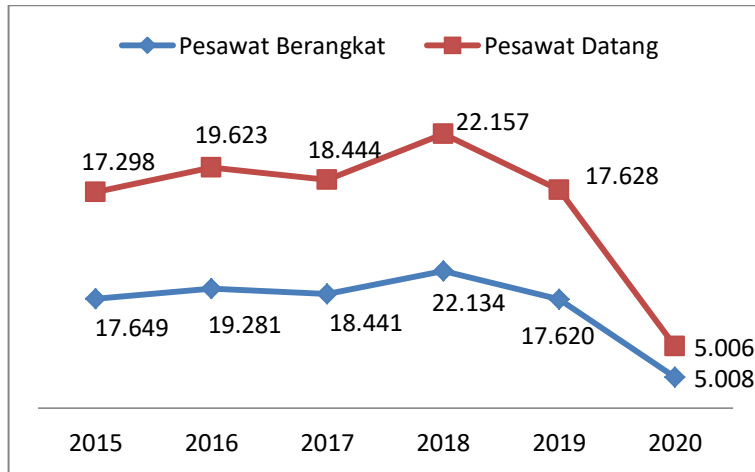
2) Penerbangan

a. Jumlah Pesawat Penerbangan Domestik

(i) Bandara Adi Sumarmo (Unit)

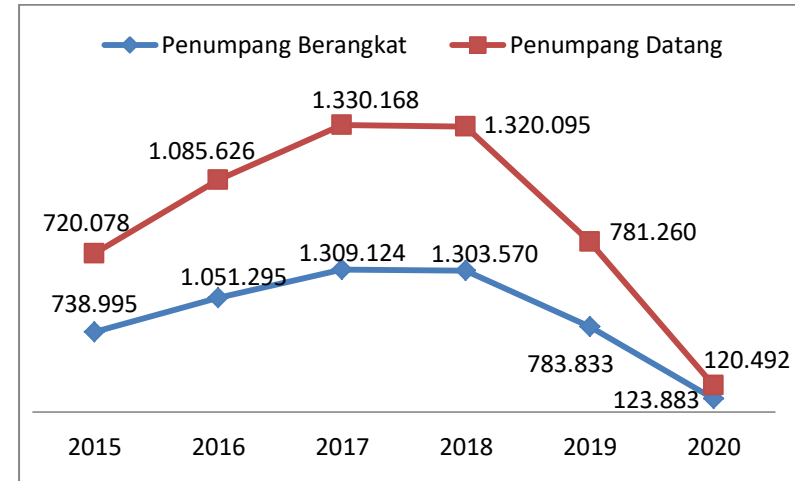


(ii) Bandara Ahmad Yani (Unit)

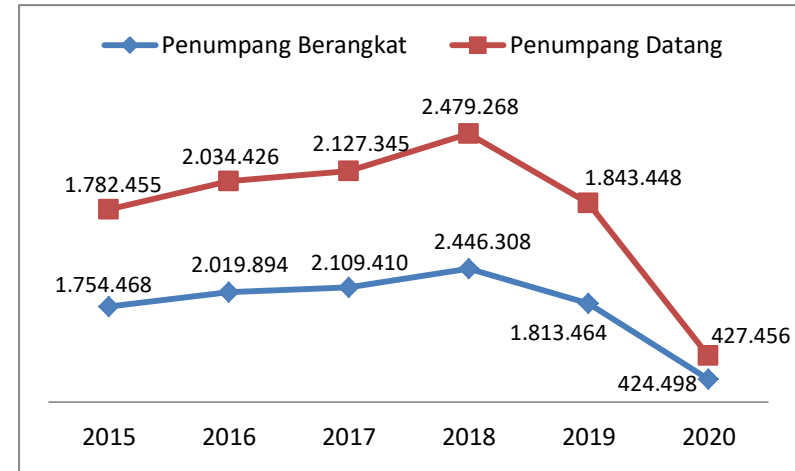


b. Jumlah Penumpang Penerbangan Domestik

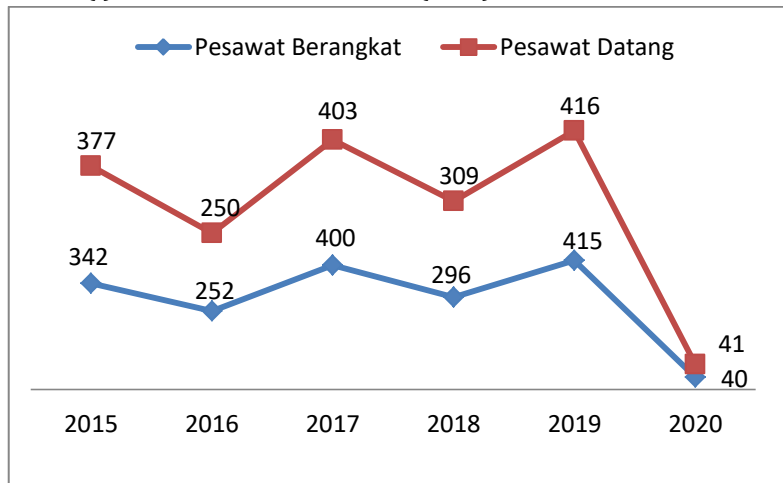
(i) Bandara Adi Sumarmo (orang)



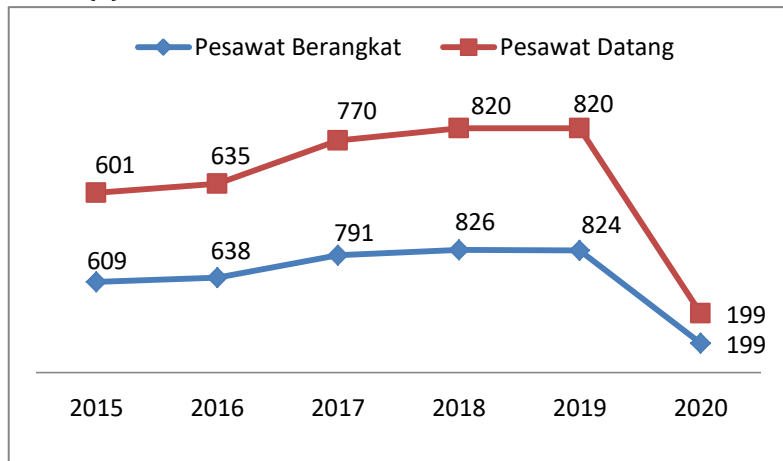
(ii) Bandara Ahmad Yani



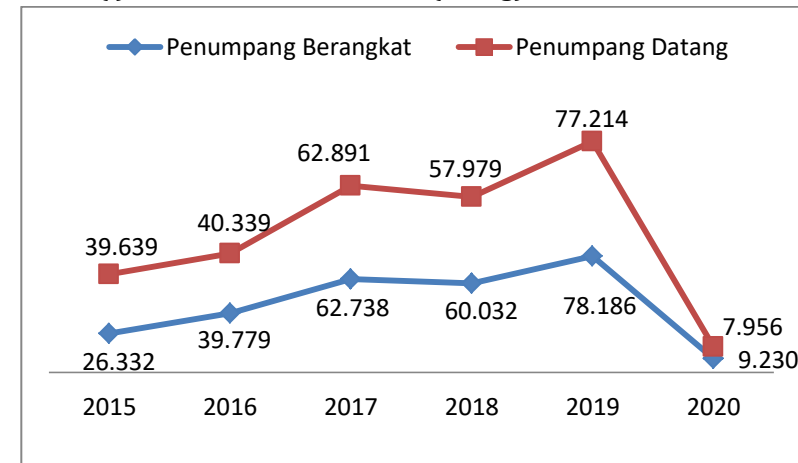
c. Jumlah Pesawat Penerbangan Internasional
(i) Bandara Adi Sumarmo (Unit)



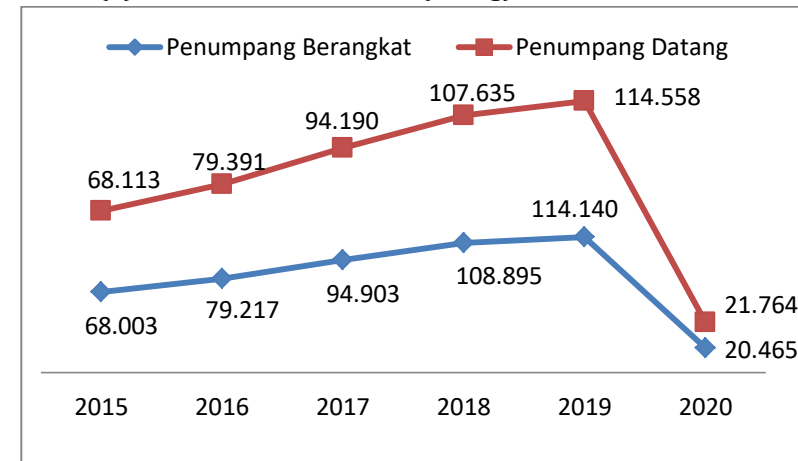
(ii) Bandara Ahmad Yani



d. Jumlah Penumpang Penerbangan Internasional
(i) Bandara Adi Sumarmo (orang)



(ii) Bandara Ahmad Yani (orang)



Tabel 1
Jumlah Daya Tarik Wisata, Tenaga Kerja, Desa Wisata, Wisatawan dan Pendapatan
Menurut Kabupaten/Kota di Jawa Tengah Tahun 2020

NO	KAB/KOTA	DAYA TARIK WISATA					JUMLAH DTW	TENAGA		JUMLAH WISATAWAN		PENDAPATAN (Rp)
		Alam	Budaya	Buatan	Minat Khusus	Lain-Lain		L	P	Nusantara	Mancanegara	
1	Banjarnegara	6	2	7	3	2	20	352	119	254.027	836	4.007.653.250
2	Banyumas	45	3	21	6	20	95	762	398	442.364	79	3.579.658.262
3	Batang	15	6	19	-	-	40	232	49	201.810	-	194.145
4	Blora	4	5	12	-	2	23	153	100	58.089	-	-
5	Boyolali	18	11	24	-	-	53	20	14	65.665	-	-
6	Brebes	10	-	5	1	-	16	198	46	108.736	-	233.658.200
7	Cilacap	17	4	4	-	-	25	57	9	67.364	-	96.595.643
8	Demak	3	2	1	-	-	6	154	17	381.774	42	726.489.000
9	Grobogan	9	5	6	-	2	22	104	48	89.390	-	-
10	Jepara	20	11	4	1	1	37	192	104	297.646	3.004	-
11	Karanganyar	11	4	8	-	-	23	183	76	334.276	698	324.184.500
12	Kebumen	16	-	5	1	-	22	88	5	148.599	-	1.306.167.130
13	Kendal	8	6	13	1	12	40	244	142	178.033	59	-
14	Klaten	14	6	10	-	4	34	1.791	1.617	818.756	22.024	4.336.741.000
15	Kudus	5	18	6	-	-	29	225	82	426.261	-	-
16	Magelang Kab.	24	16	15	8	4	67	1.320	319	696.193	22.227	802.644.903
17	Magelang Kota	1	7	2	1	1	12	108	34	240.893	1.361	-
18	Pati	10	4	2	-	9	25	40	12	252.292	-	372.234.500
19	Pekalongan Kab.	13	-	5	9	4	31	489	122	154.937	-	779.109.500
20	Pekalongan Kota	3	-	3	-	1	7	81	20	24.934	79	115.139.000
21	Pemalang	17	1	6	1	-	25	426	134	128.448	-	547.981.500
22	Purbalingga	4	2	14	-	-	20	784	462	496.932	40	7.727.455.199
23	Purworejo	17	2	9	4	14	46	705	105	255.349	36	-
24	Rembang	14	7	8	-	1	30	308	127	351.731	10	757.752.500
25	Salatiga	1	1	3	-	-	5	115	32	19.504	-	30.008.000
26	Semarang Kab.	5	5	33	7	-	50	3.294	3.040	755.616	699	14.792.711.348

NO	KAB/KOTA	DAYA TARIK WISATA					JUMLAH DTW	TENAGA		JUMLAH WISATAWAN		PENDAPATAN (Rp)
		Alam	Budaya	Buatan	Minat Khusus	Lain-Lain		L	P	Nusantara	Mancanegara	
27	Semarang Kota	5	11	8	1	11	36	499	186	252.839	388	2.817.333.700
28	Sragen	3	7	10	21	2	43	446	201	119.838	236	965.493.000
29	Sukoharjo	1	1	3	-	-	5	23	16	46.466	-	1.250.555.000
30	Surakarta	1	9	13	1	-	24	231	93	317.096	1.284	2.037.393.000
31	Tegal Kab.	2	-	1	-	-	3	98	23	162.823	137	925.225.400
32	Tegal Kota	4	-	1	-	2	7	204	634	227.920	-	665.651.500
33	Temanggung	5	2	7	-	4	18	233	370	111.949	40	1.637.487.050
34	Wonogiri	6	-	3	-	-	9	92	5	64.702	-	892.467.000
35	Wonosobo	4	-	4	-	-	8	42	6	223.005	120	790.094.100
TAHUN 2020		341	158	295	66	96	956	14.293	8.767	8.776.257	53.399	52.518.077.330
<i>Tahun 2019</i>		284	153	249	59	89	834	12.912	7.931	57.900.863	691.699	314.725.465.729
<i>Tahun 2018</i>		240	132	199	43	78	692	10.718	7.100	48.943.607	677.168	301.622.707.421
<i>Tahun 2017</i>		209	127	173	32	74	615	10.017	6.676	40.118.470	781.107	212.570.844.806
<i>Tahun 2016</i>		182	110	146	31	82	551	7.108	3.815	36.899.775	578.924	262.984.817.326
<i>Tahun 2015</i>		160	82	131	27	77	477	5.118	2.228	33.030.843	421.191	238.373.330.846

Sumber: sisdaporapar.jatengprov.go.id (diolah)

Tabel 2
Jumlah Wisatawan Nusantara yang Berkunjung ke Daya Tarik Wisata
Per Bulan Menurut Kabupaten/Kota di Jawa Tengah Tahun 2020

NO	KAB/KOTA	JANUARI	FEBRUARI	MARET	APRIL	MEI	JUNI	TOTAL
1	Banjarnegara	167.104	86.923	-	-	-	-	254.027
2	Banyumas	21.673	321.781	98.910	-	-	-	442.364
3	Batang	122.679	47.426	31.705	-	-	-	201.810
4	Blora	22.116	16.491	9.015	2.305	2.321	5.841	58.089
5	Boyolali	41.596	24.069	-	-	-	-	65.665
6	Brebes	71.628	34.718	2.390	-	-	-	108.736
7	Cilacap	31.619	11.711	5.601	1.012	-	17.421	67.364
8	Demak	149.188	136.304	96.095	-	-	187	381.774
9	Grobogan	33.352	28.230	16.475	-	-	11.333	89.390
10	Jepara	184.926	112.720	-	-	-	-	297.646
11	Karanganyar	181.664	108.032	36.170	-	-	8.410	334.276
12	Kebumen	87.838	35.441	25.252	68	-	-	148.599
13	Kendal	140.164	37.869	-	-	-	-	178.033
14	Klaten	452.328	274.747	91.681	-	-	-	818.756
15	Kudus	164.879	159.824	101.558	-	-	-	426.261
16	Magelang Kab.	444.408	251.785	-	-	-	-	696.193
17	Magelang Kota	88.968	81.171	50.339	6.018	6.823	7.574	240.893
18	Pati	122.731	96.675	32.886	-	-	-	252.292
19	Pekalongan Kab.	91.603	47.503	6.167	-	-	9.664	154.937
20	Pekalongan Kota	13.377	8.336	3.221	-	-	-	24.934
21	Pemalang	61.126	39.047	25.274	200	1.000	1.801	128.448
22	Purbalingga	223.513	177.746	85.927	44	45	9.657	496.932
23	Purworejo	103.602	151.747	-	-	-	-	255.349
24	Rembang	187.392	107.179	57.160	-	-	-	351.731
25	Salatiga	10.804	8.700	-	-	-	-	19.504
26	Semarang Kab.	391.410	284.286	76.577	2.865	198	280	755.616

NO	KAB/KOTA	JANUARI	FEBRUARI	MARET	APRIL	MEI	JUNI	TOTAL
27	Semarang Kota	152.206	98.533	-	-	-	2.100	252.839
28	Sragen	60.752	37.414	21.672	-	-	-	119.838
29	Sukoharjo	27.642	15.289	3.535	-	-	-	46.466
30	Surakarta	139.939	148.178	28.979	-	-	-	317.096
31	Tegal Kab.	101.219	61.604	-	-	-	-	162.823
32	Tegal Kota	115.803	84.912	13.853	-	-	13.352	227.920
33	Temanggung	59.145	35.419	17.385	-	-	-	111.949
34	Wonogiri	44.692	20.010	-	-	-	-	64.702
35	Wonosobo	146.632	76.373	-	-	-	-	223.005
	Tahun 2020	4.459.718	3.268.193	937.827	12.512	10.387	87.620	8.776.257
	<i>Tahun 2019</i>	<i>4.421.600</i>	<i>3.356.396</i>	<i>4.045.622</i>	<i>4.751.108</i>	<i>2.720.752</i>	<i>9.743.205</i>	<i>29.038.683</i>
	<i>Tahun 2018</i>	<i>4.097.946</i>	<i>2.666.503</i>	<i>3.612.377</i>	<i>4.451.888</i>	<i>3.491.058</i>	<i>7.236.124</i>	<i>25.555.896</i>
	<i>Tahun 2017</i>	<i>4.117.126</i>	<i>2.341.309</i>	<i>2.428.012</i>	<i>3.295.155</i>	<i>3.661.699</i>	<i>3.148.148</i>	<i>18.991.449</i>
	<i>Tahun 2016</i>	<i>3.167.115</i>	<i>2.169.128</i>	<i>2.368.750</i>	<i>2.559.877</i>	<i>3.596.513</i>	<i>1.440.588</i>	<i>15.301.971</i>
	<i>Tahun 2015</i>	<i>2.511.083</i>	<i>2.121.563</i>	<i>1.860.748</i>	<i>2.126.123</i>	<i>3.106.792</i>	<i>2.271.975</i>	<i>13.998.284</i>

Sumber: *sisdaporapar.jatengprov.go.id (diolah)*

Tabel 3
Jumlah Wisatawan Mancanegara yang Berkunjung Ke Daya Tarik Wisata
Per Bulan Menurut Kabupaten/Kota di Jawa Tengah Tahun 2020

NO	KAB/KOTA	JANUARI	FEBRUARI	MARET	APRIL	MEI	JUNI	TOTAL
1	Banjarnegara	568	268	-	-	-	-	836
2	Banyumas	25	54	-	-	-	-	79
3	Batang	-	-	-	-	-	-	-
4	Blora	-	-	-	-	-	-	-
5	Boyolali	-	-	-	-	-	-	-
6	Brebes	-	-	-	-	-	-	-
7	Cilacap	-	-	-	-	-	-	-
8	Demak	17	25	-	-	-	-	42
9	Grobogan	-	-	-	-	-	-	-
10	Jepara	1.830	1.174	-	-	-	-	3.004
11	Karanganyar	179	235	284	-	-	-	698
12	Kebumen	-	-	-	-	-	-	-
13	Kendal	42	17	-	-	-	-	59
14	Klaten	11.398	7.465	3.161	-	-	-	22.024
15	Kudus	-	-	-	-	-	-	-
16	Magelang Kab.	12.574	9.653	-	-	-	-	22.227
17	Magelang Kota	405	435	521	-	-	-	1.361
18	Pati	-	-	-	-	-	-	-
19	Pekalongan Kab.	-	-	-	-	-	-	-
20	Pekalongan Kota	15	42	22	-	-	-	79
21	Pemalang	-	-	-	-	-	-	-
22	Purbalingga	12	19	2	-	3	4	40
23	Purworejo	18	18	-	-	-	-	36
24	Rembang	8	1	1	-	-	-	10
25	Salatiga	-	-	-	-	-	-	-
26	Semarang Kab.	332	269	96	2	-	-	699

NO	KAB/KOTA	JANUARI	FEBRUARI	MARET	APRIL	MEI	JUNI	TOTAL
27	Semarang Kota	350	-	-	-	-	38	388
28	Sragen	91	116	29	-	-	-	236
29	Sukoharjo	-	-	-	-	-	-	-
30	Surakarta	831	285	168	-	-	-	1.284
31	Tegal Kab.	113	24	-	-	-	-	137
32	Tegal Kota	-	-	-	-	-	-	-
33	Temanggung	20	20	-	-	-	-	40
34	Wonogiri	-	-	-	-	-	-	-
35	Wonosobo	90	30	-	-	-	-	120
Tahun 2020		28.918	20.150	4.284	2	3	42	53.399
<i>Tahun 2019</i>		<i>37.825</i>	<i>49.568</i>	<i>57.320</i>	<i>49.808</i>	<i>43.437</i>	<i>51.974</i>	<i>289.932</i>
<i>Tahun 2018</i>		<i>36.594</i>	<i>53.413</i>	<i>49.675</i>	<i>48.322</i>	<i>43.492</i>	<i>44.400</i>	<i>275.896</i>
<i>Tahun 2017</i>		<i>47.766</i>	<i>44.793</i>	<i>53.466</i>	<i>46.043</i>	<i>42.704</i>	<i>157.430</i>	<i>392.202</i>
<i>Tahun 2016</i>		<i>41,398</i>	<i>44,987</i>	<i>50,043</i>	<i>47,379</i>	<i>60,084</i>	<i>32,851</i>	<i>276,742</i>
<i>Tahun 2015</i>		<i>26,428</i>	<i>24,698</i>	<i>24,998</i>	<i>24,096</i>	<i>29,597</i>	<i>26,603</i>	<i>156,420</i>

Sumber: sisdaporapar.jatengprov.go.id (diolah)

Tabel 4
Pertumbuhan Wisatawan
Menurut Kabupaten/Kota Di Jawa Tengah Tahun 2016-2020

NO	KAB/KOTA	2016		2017		2018		2019		2020		% 2016 - 2017		% 2017 - 2018		% 2018 - 2019		% 2019 - 2020	
		NUS	MAN	NUS	MAN	NUS	MAN	NUS	MAN	NUS	MAN	NUS	MAN	NUS	MAN	NUS	MAN	NUS	MAN
1	Banjarnegara	1.092.582	5.727	1.230.751	4.911	1.170.363	4.549	1.453.256	5.148	254.027	836	12,65	-14,25	12,65	-14,25	24,17	13,17	n/a	n/a
2	Banyumas	1.694.676	439	2.053.127	468	1.243.376	92	3.943.574	92	442.364	79	21,15	6,61	21,15	6,61	217,17	0,00	n/a	n/a
3	Batang	1.008.632	-	545.057	-	582.904	-	1.596.122	472	201.810	-	-45,96	0	-45,96	0	173,82	0,00	n/a	n/a
4	Blora	229.823	946	244.490	-	322.652	-	356.442	-	58.089	-	6,38	0	6,38	0	10,47	0,00	n/a	n/a
5	Boyolali	592.046	-	477.789	10.040	393.037	709	407.236	217	65.665	-	-19,30	0	-19,30	0,00	3,61	-69,39	n/a	n/a
6	Brebes	477.395	-	333.999	-	473.996	-	652.654	90	108.736	-	-30,04	0	-30,04	0	37,69	0,00	n/a	n/a
7	Cilacap	524.951	-	671.429	-	460.960	-	401.299	-	67.364	-	27,90	0	27,90	0	-12,94	0,00	n/a	n/a
8	Demak	1.526.709	571	1.569.917	771	1.618.458	1.189	1.846.711	828	381.774	42	2,83	35,03	2,83	35,03	14,10	-30,36	n/a	n/a
9	Grobogan	448.079	-	426.494	-	565.880	60	619.438	28	89.390	-	-4,82	0,00	-4,82	0	9,46	-53,33	n/a	n/a
10	Jepara	1.753.238	21.357	2.132.073	26.127	2.556.046	27.196	2.752.131	33.345	297.646	3.004	21,61	22,33	21,61	22,33	7,67	22,61	n/a	n/a
11	Karanganyar	1.352.639	5.864	1.249.463	50.594	876.657	8.654	831.066	6.014	334.276	698	-7,63	762,79	-7,63	762,79	-5,20	-30,51	n/a	n/a
12	Kebumen	1.043.868	-	968.389	-	1.705.930	-	2.162.719	-	148.599	-	-7,23	0	-7,23	0	26,78	0,00	n/a	n/a
13	Kendal	164.106	-	135.825	-	1.176.643	295	1.074.384	438	178.033	59	-17,23	0	-17,23	0	-8,69	48,47	n/a	n/a
14	Klaten	1.315.641	68.651	1.592.795	228.457	2.335.273	186.719	3.476.247	171.353	818.756	22.024	21,07	232,78	21,07	232,78	48,86	-8,23	n/a	n/a
15	Kudus	850.414	41	660.253	-	1.948.304	223	1.932.125	15	426.261	-	-22,36	0	-22,36	0	-0,83	-93,27	n/a	n/a
16	Magelang Kab.	4.300.990	308.285	3.565.856	315.459	4.626.065	345.730	4.795.306	357.695	696.193	22.227	-17,09	2,33	-17,09	2,33	3,66	3,46	n/a	n/a
17	Magelang Kota	949.710	4.152	1.528.110	5.027	1.103.785	4.357	1.293.316	8.713	240.893	1.361	60,90	21,07	60,90	21,07	17,17	99,98	n/a	n/a
18	Pati	1.247.109	7	1.357.237	17	1.246.786	5	1.682.494	6	252.292	-	8,83	142,86	8,83	142,86	34,95	20,00	n/a	n/a
19	Pekalongan Kab.	371.478	22	323.800	31	543.271	12	1.135.824	13	154.937	-	-12,83	40,91	-12,83	40,91	109,07	8,33	n/a	n/a
20	Pekalongan Kota	546.461	259	255.191	376	343.791	538	212.986	354	24.934	79	-53,30	45,17	-53,30	45,17	-38,05	-34,20	n/a	n/a
21	Pemalang	423.148	-	454.494	-	563.637	-	504.619	-	128.448	-	7,41	0	7,41	0	-10,47	0,00	n/a	n/a
22	Purbalingga	1.377.126	52	1.704.097	128	3.798.280	731	3.293.249	149	496.932	40	23,74	146,15	23,74	146,15	-13,30	-79,62	n/a	n/a
23	Purworejo	958.031	38	1.229.150	15	1.227.450	277	1.438.005	298	255.349	36	28,30	-60,53	28,30	-60,53	17,15	7,58	n/a	n/a
24	Rembang	1.222.448	7.137	987.193	23	1.530.245	530	915.780	251	351.731	10	-19,24	-99,68	-19,24	-99,68	-40,15	-52,64	n/a	n/a
25	Salatiga	74.304	39	131.439	-	106.347	-	127.943	9	19.504	-	76,89	0	76,89	0	20,31	0,00	n/a	n/a
26	Semarang Kab.	2.228.500	29.433	2.699.328	9.130	3.033.671	8.811	3.455.075	5.963	755.616	699	21,13	-68,98	21,13	-68,98	13,89	-32,32	n/a	n/a
27	Semarang Kota	3.023.441	101.756	4.198.584	99.282	5.703.282	66.107	7.150.343	81.999	252.839	388	38,87	-2,43	38,87	-2,43	25,37	24,04	n/a	n/a

NO	KAB/KOTA	2016		2017		2018		2019		2020		% 2016 - 2017		% 2017 - 2018		% 2018 - 2019		% 2019 - 2020	
		NUS	MAN	NUS	MAN	NUS	MAN	NUS	MAN	NUS	MAN	NUS	MAN	NUS	MAN	NUS	MAN	NUS	MAN
28	Sragen	451.324	631	420.654	483	366.867	628	261.972	1.121	119.838	236	-6,80	-23,45	-6,80	-23,45	-28,59	78,50	n/a	n/a
29	Sukoharjo	53.067	-	50.187	-	51.949	-	304.624	-	46.466	-	-5,43	0	-5,43	0	486,39	0,00	n/a	n/a
30	Surakarta	2.489.421	19.664	3.843.353	28.322	3.153.982	11.259	3.549.504	13.047	317.096	1.284	54,39	44,03	54,39	44,03	12,54	15,88	n/a	n/a
31	Tegal Kab.	684.238	1.064	728.912	1.360	1.361.855	6.528	1.100.997	2.720	162.823	137	6,53	27,82	6,53	27,82	-19,15	-58,33	n/a	n/a
32	Tegal Kota	559.669	-	291.292	-	498.884	-	580.932	-	227.920	-	-47,95	0	-47,95	0	16,45	0,00	n/a	n/a
33	Temanggung	416.638	393	455.328	85	539.324	161	702.881	255	111.949	40	9,29	-78,37	9,29	-78,37	30,33	58,39	n/a	n/a
34	Wonogiri	420.084	120	527.518	1	403.297	79	474.292	10	64.702	-	25,57	-99,17	25,57	-99,17	17,60	-87,34	n/a	n/a
35	Wonosobo	1.027.789	2.276	1.074.896	-	1.310.360	1.729	1.415.317	1.056	223.005	120	4,58	0	4,58	0	8,01	-38,92	n/a	n/a
JUMLAH		36.899.775	578.924	40.118.470	781.107	48.943.607	677.168	57.900.863	691.699	8.776.257	53.399	8,72	34,92	8,72	34,92	18,30	2,15	n/a	n/a

Tabel 5
Daya Tarik Wisata
Menurut Kabupaten Kota di Jawa Tengah Tahun 2020

NO	KAB/KOTA	JENIS WISATA	NAMA DAYA TARIK WISATA	TENAGA		SUB TOTAL		
				L	P	NUSANTARA	MANCANEGARA	PENDAPATAN/(Rp)
1.	Banjarnegara							
		Wisata Buatan	Anglir Mendung Paweden	9	0	570	-	8.550.000
		Minat Khusus	Arung Jeram Serayu	9	2	985	-	162.525.000
		Wisata Budaya	Candi Dieng	0	0	81.892	561	1.245.210.000
		Wisata Buatan	D,Qiano Dieng	33	0	2.456	-	61.400.000
		Desa Wisata	Desa Wisata	25	10	-	-	-
		Wisata Buatan	Destinasi Tirta Sumbereja	10	10	-	-	-
		Wisata Alam	Kawah Candradimuka	25	10	812	-	4.060.000
		Wisata Alam	Kawah Sikidang	25	10	76.891	275	1.162.065.000
		Lain Lain	MICE Surya Yudha	8	3	12.929	-	158.470.550
		Wisata Budaya	Museum Kaliasa	0	0	1.092	-	5.460.000
		Wisata Buatan	Pemandian Cangkringan	10	10	-	-	-
		Minat Khusus	Pikas Bannyu Wong	20	15	2.860	-	315.902.500
		Minat Khusus	Serayu Adventure Indonesia	11	8	440	-	36.500.000
		Wisata Buatan	Serayu Park	32	10	1.020	-	5.100.000
		Wisata Buatan	Seruling Mas Zoo	31	3	32.373	-	569.211.300
		Wisata Alam	Sumur Jalatunda	25	10	2.400	-	12.000.000
		Wisata Buatan	Surya Yudha Park	16	4	20.445	-	102.225.000
		Lain Lain	Surya Yudha Sport Center	6	2	3.440	-	32.248.650
		Wisata Alam	Taman Wisata Curug Pitu	1	0	12.550	-	122.365.250
		Wisata Alam	Telaga Merdada	31	2	872	-	4.360.000
		Wisata Alam	Telaga Sewiwi	25	10	-	-	-
SUB TOTAL				352	119	254.027	836	4.007.653.250
2.	Banyumas							
		Wisata Buatan	Kidung Kampungku	3	0	-	-	-
		Wisata Alam	Alas Kaliung	4	4	97	-	-

NO	KAB/KOTA	JENIS WISATA	NAMA DAYA TARIK WISATA	TENAGA		SUB TOTAL		
				L	P	NUSANTARA	MANCANEGARA	PENDAPATAN/(Rp)
		Minat Khusus	AMBYAR EXPO	30	20	23.500	-	-
		Minat Khusus	Arena Trail / Motor Cros	12	4	-	-	-
		Wisata Alam	Banjar Panepen	10	6	2.239	-	10.492.000
		Wisata Alam	Banyumas Adventure Forest (BAF)	4	3	711	-	-
		Lain Lain	Banyumas Extravaganza	0	0	-	-	-
		Lain Lain	Buken	24	15	16.529	-	288.175.000
		Wisata Alam	Bukit Karang Kitri	12	6	-	-	-
		Wisata Alam	Bukit Pandang Munggang	10	5	822	-	4.110.000
		Wisata Alam	Bukit Pangonan Indah	5	3	516	-	-
		Wisata Alam	Bukit Watu Kumpul	8	6	377	-	1.885.000
		Wisata Alam	Bumi Perkemahan	5	5	483	-	4.800.000
		Lain Lain	Caping Park	33	9	2.517	-	163.780.000
		Lain Lain	Car Free Day Alun-alun Purwokerto	0	0	2.400	-	-
		Lain Lain	Car Free Day GOR Satria Purwokerto	0	0	14.000	-	7.000.000
		Wisata Alam	CAUB	3	2	6.395	-	12.790.000
		Wisata Alam	Curug Gomblang	2	2	2.107	-	21.070.000
		Wisata Alam	Curug Ceheng	4	0	-	-	-
		Wisata Alam	Curug Cipendok	5	1	8.958	-	89.580.000
		Wisata Alam	Curug Gede/ Bayan	5	2	8.471	-	42.355.000
		Wisata Alam	Curug Gemawang	3	2	422	-	2.110.000
		Wisata Alam	Curug Jenggala	0	0	3.478	-	27.824.000
		Wisata Alam	Curug Nangga	10	5	149	-	3.670.000
		Wisata Alam	Curug Song	15	12	2.228	-	8.912.000
		Wisata Alam	Curug Telu	5	3	2.163	-	10.815.000
		Minat Khusus	DEPO BAY	40	50	2.423	-	-
		Desa Wisata	Desa Karangsalam	4	0	-	-	-
		Wisata Buatan	Dream Land Water Park	20	10	24.140	-	255.219.000
		Wisata Alam	DTW Pagubugan	14	10	3.501	2	26.021.000
		Lain Lain	Festival Kenthongan	0	0	-	-	-
		Wisata Budaya	Gedung Kesenian Sutedja	6	1	1.650	-	-

NO	KAB/KOTA	JENIS WISATA	NAMA DAYA TARIK WISATA	TENAGA		SUB TOTAL		
				L	P	NUSANTARA	MANCANEGARA	PENDAPATAN/(Rp)
		Lain Lain	Gelar Budaya (Kirab Hari Jadi Kab.Banyumas)	0	0	32.000	-	-
		Wisata Buatan	Germanggis	15	12	1.307	-	13.890.000
		Wisata Alam	Goa Sumur	3	0	60	-	-
		Wisata Alam	Greenstone	5	3	219	-	-
		Wisata Alam	Gua Damar	6	2	350	-	1.200.000
		Wisata Alam	Gua Lawang	5	2	550	-	1.500.000
		Wisata Alam	Gua Serwiti	6	3	669	-	2.000.000
		Wisata Alam	Gunung Batur	8	6	-	-	-
		Wisata Alam	Gunung Laos	15	12	1.605	-	7.107.000
		Wisata Buatan	GWK	22	15	5.816	-	97.429.000
		Wisata Alam	HUTAN PINUS LIMPAKUWUS	0	0	24.900	-	249.000.000
		Lain Lain	Inbox SCTV	0	0	-	-	-
		Wisata Alam	Kali Cawang	10	5	-	-	-
		Wisata Buatan	Karang Penginyongan	20	14	424	-	10.010.000
		Wisata Buatan	Kolam Renang Karang Tirta	5	2	8.415	-	42.075.000
		Wisata Buatan	Kolam Renang Tirta Kembar	6	3	20.777	-	62.331.000
		Wisata Buatan	KR .Lokasana Asri	4	2	1.281	-	10.248.000
		Wisata Buatan	KR.Tirta Alami Pancasan	4	2	19.806	-	113.763.000
		Wisata Alam	Lokawisata Baturraden	59	5	48.523	72	1.538.650.500
		Wisata Alam	Lorong Blotong	6	2	197	-	985.000
		Wisata Budaya	Masjid Saka Tunggal Cikakak	3	0	699	-	2.097.000
		Wisata Buatan	Museum Wayang Sendangmas	3	0	1.576	1	1.576.000
		Wisata Alam	Off Road Baturraden	6	2	-	-	-
		Wisata Buatan	Outbond Candi	15	8	1.627	-	6.482.000
		Lain Lain	Pameran Alutsista	0	0	-	-	-
		Wisata Alam	Pancuran Tiga	5	1	2.009	-	30.135.000
		Wisata Alam	Pancuran Tujuh	5	5	572	-	8.580.000
		Minat Khusus	Panembahan Gunung Wetan & Kulon	2	0	-	-	-
		Lain Lain	Panembahan Gunung Wetan Dan Gunung Kulon	1	0	-	-	-

NO	KAB/KOTA	JENIS WISATA	NAMA DAYA TARIK WISATA	TENAGA		SUB TOTAL		
				L	P	NUSANTARA	MANCANEGARA	PENDAPATAN/(Rp)
		Lain Lain	Pasar Minggon	0	0	30.000	-	-
		Desa Wisata	Pasar Tradisional Jaga Wana	5	8	-	-	-
		Lain Lain	Pawai Pembukaan Latsitarda	0	0	-	-	-
		Wisata Alam	Pemandian Air Mineral Kalibacin	2	1	1.085	-	3.797.500
		Wisata Alam	Pesona Gerduren	10	8	1.556	-	3.112.000
		Wisata Buatan	Prapen Welok Mbulu	8	8	-	-	-
		Wisata Buatan	Prawita Garden	6	3	105	-	-
		Lain Lain	Religi Syeh Abdus Somad	2	1	-	-	-
		Lain Lain	Religi Syeh Akhmad Mohhamad	2	0	-	-	-
		Lain Lain	Religi Syeh Mehkdum Wali	2	2	-	-	-
		Wisata Budaya	Rengos Boyongan	0	0	7.000	-	-
		Lain Lain	Safari Adventur Baturaden	4	0	-	-	-
		Lain Lain	Safari Adventur Baturaden	4	0	-	-	-
		Wisata Buatan	Sentana	6	8	7.957	-	54.230.000
		Wisata Buatan	Small Word	0	0	6.134	-	105.149.000
		Wisata Buatan	Taman Bale Kemambang	9	3	34.683	-	66.354.000
		Wisata Buatan	Taman Edukasi Lalu Lintas	4	2	-	-	-
		Wisata Buatan	Taman OTCA	15	7	323	-	3.230.000
		Wisata Buatan	Taman Rekreasi Andhang Pangrenan	14	1	17.499	-	33.896.000
		Wisata Alam	Telaga Kumpe	5	0	4.577	-	18.308.000
		Wisata Alam	Telaga Sunyi	5	1	1.952	-	25.376.000
		Wisata Buatan	The Forest	0	0	9.689	-	76.138.000
		Lain Lain	The Village	55	20	2.638	4	(47.505.738)
		Wisata Buatan	THR Pangsar Soedirman	8	1	7.805	-	17.698.000
		Wisata Alam	Wadas Tumpang Gunung Wetan	5	3	342	-	1.710.000
		Wisata Alam	Wana Pramuka	3	2	746	-	3.730.000
		Wisata Alam	Wana Wisata Baturraden	5	1	732	-	8.418.000
		Wisata Alam	Watu Gede	0	0	1.154	-	4.616.000
		Wisata Alam	Watu Jonggol	2	0	40	-	-
		Wisata Alam	Watu Kumpul	15	10	-	-	-

NO	KAB/KOTA	JENIS WISATA	NAMA DAYA TARIK WISATA	TENAGA		SUB TOTAL		
				L	P	NUSANTARA	MANCANEGARA	PENDAPATAN/(Rp)
		Wisata Alam	Watu Meja	6	3	604	-	4.685.000
		Lain Lain	Wisata Pereng	16	8	1.705	-	17.050.000
		Wisata Alam	Wisata Religi Ragan Tali	3	5	380	-	-
		Minat Khusus	Wisata Religi Syeh Abdus Somat	2	0	-	-	-
		Lain Lain	Wisata Religi Syeh Akhmad Mohamad	2	0	-	-	-
		Minat Khusus	Wisata Religi Syeh Mehkdum Wali	2	0	-	-	-
SUB TOTAL				762	398	442.364	79	3.579.658.262
3.	Batang							
		Wisata Alam	Agro Wisata Desa Tombo	4	3	788	-	788
		Wisata Buatan	Alam Hutan Losari	3	0	491	-	491
		Wisata Buatan	Argo Wisata Pagilaran	22	3	2.000	-	2.000
		Wisata Buatan	Batang Dolphins Center	0	0	16.162	-	16.162
		Wisata Buatan	Bukit Elang Tombo	10	0	-	-	-
		Wisata Buatan	Bukit Sri Gunung	0	0	12.753	-	12.753
		Wisata Buatan	Bukit Tronggolasi	5	0	1.933	-	1.933
		Wisata Alam	Cemara Asri Desa Kuripan	5	2	4.492	-	4.492
		Wisata Alam	Curug Agung	4	0	127	-	127
		Wisata Alam	Curug Genting	5	0	2.725	-	2.725
		Wisata Alam	Curug Gombang	0	0	501	-	501
		Wisata Alam	Curug Kanoman	5	0	194	-	194
		Wisata Alam	Curug Kolorogno	5	0	179	-	179
		Wisata Alam	Curug Sigandul	4	0	145	-	145
		Wisata Buatan	FOREST COFFE	5	5	10.250	-	10.250
		Wisata Buatan	Jembatan Buntu Sengon	5	2	222	-	222
		Wisata Buatan	Kolam Renang Bandar	4	2	10.434	-	10.434
		Wisata Buatan	Kolam Renang Mentosari	0	0	1.000	-	1.000
		Wisata Buatan	Kolam Renang Rejosari Timur	4	2	9.026	-	9.026
		Wisata Budaya	Lomba Dayung Tradisional	0	0	-	-	-
		Wisata Budaya	Makam Aulia Syeh Maulana Maghribi	20	0	12.600	-	12.600
		Wisata Budaya	Makam Pangeran Kajoran	3	0	958	-	958

NO	KAB/KOTA	JENIS WISATA	NAMA DAYA TARIK WISATA	TENAGA		SUB TOTAL		
				L	P	NUSANTARA	MANCANEGARA	PENDAPATAN/(Rp)
		Wisata Budaya	Makam Syeh Maulana Maghribi	10	0	-	-	-
		Wisata Budaya	Makam Syeh Tholabudin	10	2	846	-	846
		Wisata Alam	Pantai Celong	4	5	1.100	-	1.100
		Wisata Alam	Pantai Jodo	2	6	6.000	-	6.000
		Wisata Buatan	Pantai Karang Mahesa	10	0	6.940	-	6.940
		Wisata Buatan	Pantai Muara Rejo	10	0	5.600	-	5.600
		Wisata Buatan	Pantai Pesona Indah Roban Barat	5	3	1.385	-	1.385
		Wisata Buatan	Pantai Sicepit	10	3	4.800	-	4.800
		Wisata Alam	Pantai Sigandu	17	3	39.660	-	39.660
		Wisata Alam	Pantai Ujung Negro	5	2	6.520	-	6.520
		Wisata Budaya	Patung Ganesha	3	0	215	-	215
		Wisata Alam	Pemandian Air Hangat Sangu Banyu	5	3	-	-	-
		Wisata Buatan	Puncak Patran	20	2	300	-	300
		Wisata Alam	Sikembang Park	0	0	10.667	-	10.667
		Wisata Buatan	THR Kramat	4	1	21.581	-	13.916
		Wisata Buatan	Tubing Pandansari	0	0	3.846	-	3.846
		Wisata Buatan	Wisata Agro Selopajang	0	0	4.363	-	4.363
		Wisata Alam	Wisata Hutan Polowono	4	0	1.007	-	1.007
SUB TOTAL				232	49	201.810	-	194.145
4.	Blora							
		Wisata Buatan	Bukit Kemuning	6	2	397	-	-
		Wisata Alam	Bukit Kunci	12	6	2.098	-	-
		Wisata Alam	Goa Sentono	4	0	-	-	-
		Wisata Alam	Goa Terawang	0	0	3.267	-	-
		Wisata Buatan	Kampung Bluron	15	50	13.015	-	-
		Wisata Budaya	Kampung Samin Klopoduwur	0	0	-	-	-
		Wisata Budaya	Kampung Samin Sambong	3	0	-	-	-
		Wisata Buatan	KDR Park	8	0	-	-	-
		Wisata Buatan	Kedungpupur	8	2	1.700	-	-
		Lain Lain	Lain-Lain (Festival Barongan)	0	0	-	-	-

NO	KAB/KOTA	JENIS WISATA	NAMA DAYA TARIK WISATA	TENAGA		SUB TOTAL		
				L	P	NUSANTARA	MANCANEGARA	PENDAPATAN/(Rp)
		Lain Lain	Lain-Lain (Indonesiana)	0	0	-	-	-
		Wisata Buatan	Loko Tour	10	5	2.289	-	-
		Wisata Budaya	Makam Janjang	6	3	-	-	-
		Wisata Budaya	Makam Sunan Pojok	0	0	-	-	-
		Wisata Budaya	Makam Syeh Abdul Khohar	4	2	-	-	-
		Wisata Buatan	Migas Cepu Edupark (MCE)	20	15	2.269	-	-
		Wisata Alam	Puncak Pencu	4	2	-	-	-
		Wisata Buatan	Sayuran	1	0	-	-	-
		Wisata Buatan	Seloparang	30	5	-	-	-
		Wisata Buatan	Taman Rekreasi Tirtonadi	8	1	4.624	-	-
		Wisata Buatan	Waduk Greneng	5	2	-	-	-
		Wisata Buatan	Waduk Tempuran	4	2	18.266	-	-
		Wisata Buatan	Water Splash Taman Sarbini	5	3	10.164	-	-
SUB TOTAL				153	100	58.089	-	-
5.	Boyolali							
		Wisata Alam	Air Terjun Kayang	0	0	-	-	-
		Wisata Alam	Air Terjun Pantaran Curug Tempuran	0	0	-	-	-
		Wisata Alam	Air Terjun Semuncar	0	0	-	-	-
		Wisata Alam	Air Terjun Sipendok	0	0	-	-	-
		Wisata Buatan	Alun-alun Kidul	0	0	-	-	-
		Wisata Alam	Bendungan Ngleles	0	0	-	-	-
		Wisata Budaya	Candi Lawang	0	0	-	-	-
		Wisata Budaya	Candi SArI	0	0	-	-	-
		Wisata Alam	Gancik Hill Top	0	0	-	-	-
		Wisata Buatan	Industri Abon Dan Dendeng	0	0	-	-	-
		Wisata Budaya	Kawasan Makam K. Ageng Singoprono	1	0	310	-	-
		Wisata Budaya	Kawasan Makam R.Ng.Yosodipuro	3	1	5.307	-	-
		Wisata Budaya	Kawasan Makam Syaikh Maulana Maghribi	1	0	218	-	-
		Wisata Buatan	Kawasan Wana Wisata Waduk Bade	0	0	1.379	-	-
		Wisata Buatan	Kawasan Wana Wisata Waduk Cengklik	1	0	893	-	-

NO	KAB/KOTA	JENIS WISATA	NAMA DAYA TARIK WISATA	TENAGA		SUB TOTAL		
				L	P	NUSANTARA	MANCANEGARA	PENDAPATAN/(Rp)
		Wisata Buatan	Kawasan Wana Wisata Waduk Kedung Ombo	0	0	-	-	-
		Wisata Budaya	Makam Indrokilo	0	0	-	-	-
		Wisata Budaya	Makam Sekar Kedaton/Retno Pambayung	0	0	-	-	-
		Wisata Budaya	Masjid Ciptomulyo	0	0	-	-	-
		Wisata Buatan	Merapi Theater / Home Theater	0	0	-	-	-
		Wisata Alam	Objek Wisata Jembatan Salaran Jrasah	0	0	-	-	-
		Wisata Alam	Objek Wisata New Selo	0	0	-	-	-
		Wisata Buatan	Patung Sapi "Gedung Lembu Sora"	0	0	-	-	-
		Wisata Buatan	Pemandian Umbul Pengging	3	1	10.250	-	-
		Wisata Buatan	Pemandian Umbul Tlatar	6	4	25.843	-	-
		Wisata Budaya	Pesanggrahan Pracimoharjo	0	0	-	-	-
		Wisata Budaya	Petilasan Kebokaningoro	0	0	-	-	-
		Wisata Alam	Taman Nasional Gunung Merapi	0	0	-	-	-
		Wisata Alam	Taman Nasional Gunung Merbabu	0	0	-	-	-
		Wisata Budaya	Tapak Noto	0	0	-	-	-
		Wisata Alam	Umbul Kendat	0	0	-	-	-
		Wisata Alam	Umbul Langse	0	0	-	-	-
		Wisata Alam	Umbul Ngeblak	0	0	-	-	-
		Wisata Alam	Umbul Nglese	0	0	-	-	-
		Wisata Buatan	Umbul Sewu	4	5	3.798	-	-
		Wisata Alam	Umbul Tirtomulyo	0	0	1.350	-	-
		Wisata Alam	Wana Wisata Telawa	1	3	16.317	-	-
		Wisata Buatan	Wisata Biogas	0	0	-	-	-
		Wisata Buatan	Wisata Buah Pepaya	0	0	-	-	-
		Wisata Alam	Wisata Bukit Samiran	0	0	-	-	-
		Wisata Buatan	Wisata Jamu Tilung	0	0	-	-	-
		Wisata Buatan	Wisata Kampong Lele	0	0	-	-	-
		Wisata Buatan	Wisata Kerajinan Alumunium	0	0	-	-	-
		Wisata Buatan	Wisata Kerajinan Ijuk	0	0	-	-	-

NO	KAB/KOTA	JENIS WISATA	NAMA DAYA TARIK WISATA	TENAGA		SUB TOTAL		
				L	P	NUSANTARA	MANCANEGARA	PENDAPATAN/(Rp)
		Wisata Buatan	Wisata Kerajinan Kayu	0	0	-	-	-
		Wisata Buatan	Wisata Kerajinan Sangkar Burung	0	0	-	-	-
		Wisata Buatan	Wisata Kerajinan Tembaga	0	0	-	-	-
		Wisata Buatan	Wisata Padi Organik	0	0	-	-	-
		Wisata Buatan	Wisata Padi Organik	0	0	-	-	-
		Wisata Buatan	Wisata Patung Arjuna Wijaya	0	0	-	-	-
		Wisata Buatan	Wisata Sapi Perah	0	0	-	-	-
		Wisata Buatan	Wisata Sayur	0	0	-	-	-
		Wisata Alam	Wisata Umbul Sungsang	0	0	-	-	-
SUB TOTAL				20	14	65.665	-	-
6.	Brebes							
		Wisata Alam	Alas Jaran Grinting	20	5	2.835	-	-
		Wisata Alam	Curug Cibentang	5	2	-	-	-
		Wisata Alam	Curug Dewa Cantel	10	4	837	-	-
		Wisata Alam	Curug Putri	0	0	-	-	-
		Desa Wisata	Kampung Adat Jalawastu	45	5	944	-	-
		Wisata Alam	Kebun Teh Kaligua	0	0	13.596	-	12.916.200
		Wisata Buatan	Kolam Renang Tirta Kencana	11	2	3.438	-	17.190.000
		Wisata Alam	Pantai Pulau Cemara	30	10	7.579	-	-
		Wisata Alam	Pantai Randusanga Indah	10	1	19.617	-	83.631.000
		Wisata Buatan	PAP Cipanas Buaran	4	0	8.010	-	40.150.000
		Wisata Buatan	PAP Tirta Husada	4	0	5.880	-	27.425.000
		Minat Khusus	Pulau Hantu	25	5	3.337	-	-
		Wisata Alam	Ranto Canyon	10	4	-	-	-
		Wisata Alam	Telaga Renjeng	0	0	5.373	-	-
		Wisata Buatan	Waduk Malahayu	4	0	13.144	-	52.346.000
		Wisata Buatan	Waduk Penjalin	10	4	9.161	-	-
		Wisata Alam	Wisata Taman Mangrove Pandansari	10	4	14.985	-	-
SUB TOTAL				198	46	108.736	-	233.658.200

NO	KAB/KOTA	JENIS WISATA	NAMA DAYA TARIK WISATA	TENAGA		SUB TOTAL		
				L	P	NUSANTARA	MANCANEGARA	PENDAPATAN/(Rp)
7.	Cilacap							
		Wisata Buatan	Air Panas Cipari	4	0	7.018	-	39.960.037
		Wisata Budaya	Benteng Pendem	15	2	8.281	-	-
		Wisata Alam	Curug Cigombong	0	0	-	-	-
		Wisata Alam	Curug Cimendaway	0	0	2.144	-	3.111.480
		Wisata Alam	Curug Cisuru	0	0	-	-	-
		Wisata Alam	Curug Geulis	0	0	-	-	-
		Wisata Alam	Curug Giriwangi	0	0	347	-	457.500
		Wisata Alam	Curug Luhur	0	0	-	-	-
		Wisata Alam	Curug Mandala	0	0	-	-	-
		Wisata Budaya	Gunung Selok	2	0	17.004	-	45.602.700
		Wisata Budaya	Gunung Srandil	0	0	-	-	-
		Wisata Buatan	Hutan Payau	2	0	6.353	-	7.463.926
		Wisata Buatan	Kemit Forest	1	1	-	-	-
		Wisata Buatan	Kolam Renang Sari Rasa	1	1	5.760	-	-
		Wisata Budaya	Museum Soesilo Soedarman	1	1	7.536	-	-
		Wisata Alam	Pantai Bunton	0	0	-	-	-
		Wisata Alam	Pantai Indah Widarapayung	15	4	2.000	-	-
		Wisata Alam	Pantai Jetis	0	0	1.788	-	-
		Wisata Alam	Pantai Karang Pakis	0	0	-	-	-
		Wisata Alam	Pantai Ketapang Indah	2	0	-	-	-
		Wisata Alam	Pantai Lancang Indah	0	0	-	-	-
		Wisata Alam	Pantai Menganti	0	0	-	-	-
		Wisata Alam	Pantai Sedayu	0	0	-	-	-
		Wisata Alam	Pantai Sodong	0	0	978	-	-
		Wisata Alam	Pantai Teluk Penyu	14	0	8.155	-	-
SUB TOTAL				57	9	67.364	-	96.595.643
8.	Demak							
		Wisata Budaya	Makam Sunan Kalijaga	25	7	195.978	42	98.010.000
		Wisata Budaya	Masjid Agung Demak	20	5	142.405	-	142.405.000

NO	KAB/KOTA	JENIS WISATA	NAMA DAYA TARIK WISATA	TENAGA		SUB TOTAL		
				L	P	NUSANTARA	MANCANEGARA	PENDAPATAN/(Rp)
		Wisata Alam	Pantai Gelagah Wangi Istambul	94	0	27.821	-	295.975.000
		Wisata Alam	PANTAI MORO DEMAK	1	1	-	-	-
		Wisata Buatan	Taman Ria Demak	7	1	11.604	-	162.302.000
		Wisata Alam	Wisata Bahari Morosari	7	3	3.966	-	27.797.000
SUB TOTAL				154	17	381.774	42	726.489.000
9.	Grobogan							
		Wisata Alam	Air Terjun Gulingan	2	0	-	-	-
		Wisata Alam	Air Terjun Widuri	5	3	2.879	-	-
		Wisata Alam	Api Abadi Merapen	2	0	7.900	-	-
		Wisata Buatan	Ayodya Bloombang	12	2	16.857	-	-
		Wisata Alam	Bledug Kuwu	7	3	5.230	-	-
		Wisata Budaya	Candi Joglo Semar	5	5	8.650	-	-
		Wisata Alam	Cindelas	5	5	602	-	-
		Wisata Buatan	De Bale Cingkrong	8	4	5.614	-	-
		Wisata Alam	Goa Lawa Goa Macan	1	2	3.311	-	-
		Wisata Buatan	Gubug Water And Snow	3	2	-	-	-
		Wisata Alam	Jatipohon Indah	5	2	8.915	-	-
		Lain Lain	Kirab Budaya	0	0	-	-	-
		Wisata Buatan	Kolam Renang Rahmatika	4	3	-	-	-
		Wisata Budaya	Makam Getas Pendowo	2	0	-	-	-
		Wisata Budaya	Makam Ki Ageng Selo	1	1	7.486	-	-
		Wisata Budaya	Makam Ki Ageng Tarub	1	2	2.500	-	-
		Wisata Buatan	Mulia Waterboom	15	4	-	-	-
		Wisata Alam	Puncak Pelangi Dokoro	10	5	210	-	-
		Wisata Budaya	Rumah Fosil Banjarrejo	2	2	5.727	-	-
		Lain Lain	Tradisi Boyong Grobog	0	0	-	-	-
		Wisata Alam	Waduk Kedung Ombo	10	0	-	-	-
		Wisata Buatan	Waduk Nglangon	4	3	13.509	-	-
SUB TOTAL				104	48	89.390	-	-

NO	KAB/KOTA	JENIS WISATA	NAMA DAYA TARIK WISATA	TENAGA		SUB TOTAL		
				L	P	NUSANTARA	MANCANEGARA	PENDAPATAN/(Rp)
10.	Jepara							
		Wisata Alam	Air Terjun Songgolangit	3	4	2.200	-	-
		Wisata Budaya	Ari-ari Kartini	1	1	590	-	-
		Wisata Alam	Benteng Portugis	8	3	10.880	-	-
		Lain Lain	Desa Wisata Industri Mulyoharjo	1	1	11.120	666	-
		Wisata Alam	Desa Wisata Kunir	4	3	2.163	-	-
		Desa Wisata	Desa Wisata Petekeyan	10	5	2.832	317	-
		Desa Wisata	Desa Wisata Plajan	3	1	13.610	22	-
		Minat Khusus	Desa Wisata Tanjung	2	1	6.050	-	-
		Wisata Alam	Desa Wisata Tempur	1	1	2.201	-	-
		Desa Wisata	Desa Wisata Troso	10	5	9.001	325	-
		Wisata Budaya	Festival Kartini	0	0	-	-	-
		Wisata Alam	Goa Tritip	2	1	2.610	-	-
		Wisata Alam	Gua Manik Pecatu Beach	2	1	30.662	-	-
		Wisata Budaya	Hari Jadi Jepara	0	0	-	-	-
		Wisata Budaya	Jembul Tulakan	0	0	-	-	-
		Wisata Buatan	Jepara Ourland Park (JOP)	45	37	6.775	-	-
		Wisata Budaya	Klenteng Hian Thian Siang Tee	3	2	3.449	45	-
		Wisata Buatan	KOP	15	7	4.160	34	-
		Wisata Budaya	Makam Mantingan	4	1	43.821	-	-
		Wisata Budaya	Museum Kartini	7	0	1.464	37	-
		Wisata Alam	Pantai Bandengan	11	6	14.352	447	-
		Wisata Alam	Pantai Beringin	1	1	1.745	-	-
		Wisata Alam	Pantai Blebak	6	3	13.967	-	-
		Wisata Alam	Pantai Bondo / Ombak Mati	1	1	21.715	45	-
		Wisata Alam	Pantai Empu Rancak	1	1	11.683	103	-
		Wisata Alam	Pantai Kartini	20	2	27.000	360	-
		Wisata Alam	Pantai Pailus	5	3	2.255	-	-
		Wisata Buatan	Pantai Pungkruk	1	0	2.531	-	-
		Wisata Alam	Pantai Sejuta Ranting	2	1	1.525	-	-

NO	KAB/KOTA	JENIS WISATA	NAMA DAYA TARIK WISATA	TENAGA		SUB TOTAL		
				L	P	NUSANTARA	MANCANEGARA	PENDAPATAN/(Rp)
		Wisata Alam	Pantai Semat	2	1	2.250	15	-
		Wisata Alam	Pantai Teluk Awur	5	1	30.931	375	-
		Wisata Budaya	Pesta Baratan	0	0	-	-	-
		Wisata Budaya	Pesta Lomban	0	0	-	-	-
		Wisata Budaya	Pesta Perang Obor	0	0	-	-	-
		Wisata Budaya	Petilasan Sonder	0	0	2.810	-	-
		Wisata Alam	Pulau Karimunjawa	2	3	5.952	213	-
		Wisata Alam	Pulau Mandalika	1	1	51	-	-
		Wisata Alam	Pulau Panjang	1	0	1.691	-	-
		Wisata Alam	Telaga Sejuta Akar	2	1	1.180	-	-
		Wisata Buatan	WB.Tiara Park	10	5	2.420	-	-
SUB TOTAL				192	104	297.646	3.004	-
11.	Karanganyar							
		Wisata Buatan	AGROWISATA SONOKORO	32	6	19.526	-	-
		Wisata Alam	Air Terjun Grojogan Sewu	12	4	48.315	32	96.694.000
		Wisata Alam	AIR TERJUN JUMOG	3	1	20.730	110	-
		Wisata Alam	Air Terjun Parangijo	6	2	4.369	-	-
		Wisata Budaya	Astana Giribangun	4	1	-	-	-
		Wisata Buatan	Bukit Sekipan / Halloween Tawangmangu	25	8	63.094	-	-
		Wisata Alam	Candi Ceto	2	2	24.905	297	164.522.500
		Wisata Alam	CANDI SUKUH	3	0	4.254	259	18.825.000
		Wisata Buatan	De Tjolomadoe	25	18	24.189	-	-
		Wisata Alam	Hutan Wisata Pringgondani	2	0	4.029	-	30.995.500
		Wisata Alam	HUTAN WISATA PUNCAK LAWU/ CEMORO KANDANG	2	2	500	-	3.750.000
		Wisata Alam	HUTAN WISATA SEKIPAN	2	0	-	-	-
		Wisata Budaya	MAKAM ASTANA MANGA DEG	4	0	-	-	-
		Wisata Buatan	MUSEUM KAMPUNG PURBA DAYU	4	2	2.035	-	5.087.500
		Wisata Buatan	NEW BALEKAMBANG	7	3	65.004	-	-
		Wisata Buatan	OUTBOND AMANAH	5	7	34.765	-	-

NO	KAB/KOTA	JENIS WISATA	NAMA DAYA TARIK WISATA	TENAGA		SUB TOTAL		
				L	P	NUSANTARA	MANCANEGARA	PENDAPATAN/(Rp)
		Wisata Alam	Pendakian Lawu Via Cetho	3	2	-	-	-
		Wisata Budaya	PURA PAMACEKAN	2	0	-	-	-
		Wisata Budaya	Puri Saraswati Jenawu	3	0	-	-	-
		Wisata Buatan	Rumah Atsiri Tawangmangu	18	12	17.699	-	-
		Wisata Alam	Sapta Tirta Pablengan	3	0	862	-	4.310.000
		Wisata Buatan	Sendang Plesungan	13	4	-	-	-
		Wisata Alam	Tahura KGPA	3	2	-	-	-
SUB TOTAL				183	76	334.276	698	324.184.500
12.	Kebumen							
		Wisata Alam	Balai Informasi Dan Konservasi Kebumian	0	0	-	-	-
		Wisata Buatan	Benteng Van Der Wijck	0	0	-	-	-
		Desa Wisata	Brujul Adventure Park	0	0	-	-	-
		Wisata Alam	Bukit Hud	0	0	-	-	-
		Desa Wisata	Bulupitu/ Tunjungseto	0	0	-	-	-
		Desa Wisata	Desa Wisata Grenggeng	0	0	-	-	-
		Desa Wisata	Desa Wisata Maduretno	0	0	-	-	-
		Wisata Alam	Goa Jatijajar	11	2	54.490	-	641.234.480
		Minat Khusus	Goa Petruk	7	1	1.204	-	10.621.000
		Wisata Buatan	Kampoeng Etnik Kebumen	0	0	-	-	-
		Desa Wisata	Kampung Wisata Gerabah Gebangsari	0	0	-	-	-
		Wisata Alam	Pantai Karangbolong	9	1	5.483	-	42.748.500
		Wisata Alam	Pantai Lampon	0	0	-	-	-
		Wisata Alam	Pantai Logending	13	0	15.625	-	111.875.000
		Wisata Alam	Pantai Menganti	0	0	-	-	-
		Wisata Alam	Pantai Petanahan	10	0	18.872	-	116.241.000
		Wisata Alam	Pantai Sawangan	0	0	-	-	-
		Wisata Alam	Pantai Surumanis	0	0	-	-	-
		Wisata Alam	Pantai Suwuk	18	0	31.800	-	230.784.450
		Wisata Alam	Pantai Watubale	0	0	-	-	-
		Wisata Alam	Pemandian Air Panas Krakal	8	0	12.571	-	112.513.900

NO	KAB/KOTA	JENIS WISATA	NAMA DAYA TARIK WISATA	TENAGA		SUB TOTAL		
				L	P	NUSANTARA	MANCANEGARA	PENDAPATAN/(Rp)
		Wisata Alam	Pentulu Indah	0	0	-	-	-
		Desa Wisata	Pesona Kayangan	0	0	-	-	-
		Wisata Alam	Sawangan Adventure	0	0	-	-	-
		Desa Wisata	Taman Reptil Adiluhur	0	0	-	-	-
		Wisata Buatan	Waduk Sempor	7	1	4.722	-	30.953.000
		Wisata Buatan	Waduk Wadaslintang	5	0	3.832	-	9.195.800
		Desa Wisata	Wanalela Forest	0	0	-	-	-
		Wisata Alam	Wisata Alam Jembangan	0	0	-	-	-
		Desa Wisata	Wisata Alam Prabu	0	0	-	-	-
		Wisata Buatan	Wisata Alian Butterfly	0	0	-	-	-
SUB TOTAL				88	5	148.599	-	1.306.167.130
13.	Kendal							
		Wisata Alam	Air Terjun Curugsewu	0	0	18.671	6	-
		Lain Lain	Bumi Parikesit	5	3	900	-	-
		Lain Lain	Curug Jeglong	5	0	194	-	-
		Lain Lain	Curuglawe Sicepit	5	1	1.428	-	-
		Desa Wisata	Embung Bumiayu	6	4	2.600	-	-
		Lain Lain	Embung Rowobranten	6	4	-	-	-
		Lain Lain	Goa Bunda Maria Besokor	5	5	295	-	-
		Wisata Alam	Goa Kiskenda	0	0	1.300	-	-
		Wisata Budaya	Grebek Sompil Kaliwungu	7	7	-	-	-
		Desa Wisata	Gunung Kendil	5	5	1.650	-	-
		Wisata Buatan	Kampoeng Djowo Sekatul	0	0	-	-	-
		Wisata Alam	Kartik Jaya Beach	4	2	84	-	-
		Lain Lain	Kedung Pengilon	4	0	180	-	-
		Wisata Budaya	Khoul Mbah Musyafak	7	5	-	-	-
		Wisata Budaya	Khoul Pangeran Benowo Pekuncen Pegandon	7	5	-	-	-
		Wisata Buatan	Kolam Renang Boja	6	2	6.666	-	-
		Wisata Buatan	Pantai Cahaya	13	12	6.708	37	-

NO	KAB/KOTA	JENIS WISATA	NAMA DAYA TARIK WISATA	TENAGA		SUB TOTAL		
				L	P	NUSANTARA	MANCANEGARA	PENDAPATAN/(Rp)
		Wisata Alam	Pantai Muara Kencan	0	0	-	-	-
		Wisata Alam	Pantai Ngebum	3	0	30.158	-	-
		Wisata Alam	Pantai Sendang Asih	2	1	2.174	-	-
		Wisata Alam	Pantai Sendang Sikucing	8	2	13.238	-	-
		Lain Lain	Pasar Kaget Rowobranten	6	7	-	-	-
		Wisata Alam	Pemandian Air Panas Gonoharjo	0	0	54.395	6	-
		Wisata Buatan	Plantera	0	0	1.334	10	-
		Wisata Buatan	Promas Greend Land	0	0	17.363	-	-
		Lain Lain	River Tubing Singorojo	8	2	-	-	-
		Wisata Buatan	River Walk	57	26	5.700	-	-
		Lain Lain	Rowo Bladon	5	3	-	-	-
		Wisata Budaya	Sadran Laut Tanggul Malang	7	5	-	-	-
		Wisata Buatan	Santoso Stable	6	5	2.211	-	-
		Wisata Budaya	Sedekah Laut Tawang	7	7	-	-	-
		Wisata Buatan	Sekartama Waterland	5	3	1.378	-	-
		Lain Lain	Selo Arjuno	5	2	453	-	-
		Wisata Buatan	Six Water Game	0	0	-	-	-
		Wisata Budaya	Syawalan Kaliwungu	7	5	-	-	-
		Lain Lain	Taman Bunga Sekarsari	7	5	-	-	-
		Wisata Buatan	Taman Kelinci	3	2	75	-	-
		Wisata Buatan	Tirta Nusantara	0	0	-	-	-
		Wisata Buatan	Tirto Arum Baru	6	8	7.404	-	-
		Wisata Buatan	Tlogomili	3	2	1.324	-	-
		Minat Khusus	Tubing Genting	9	0	-	-	-
		Lain Lain	Watu Sumong	5	2	150	-	-
SUB TOTAL				244	142	178.033	59	-
14.	Klaten							
		Wisata Budaya	BUKIT CINTA	0	0	22.355	-	-
		Wisata Alam	BUKIT PATRUM	1	0	317	-	-
		Wisata Buatan	BUKIT SIDOGURO	9	0	68.934	-	29.455.000

NO	KAB/KOTA	JENIS WISATA	NAMA DAYA TARIK WISATA	TENAGA		SUB TOTAL		
				L	P	NUSANTARA	MANCANEGARA	PENDAPATAN/(Rp)
		Wisata Budaya	Candi Plaosan	3	0	19.842	753	24.230.000
		Wisata Budaya	CANDI SOJIWAN	1	1	1.559	21	1.920.000
		Wisata Alam	Deles Indah	2	0	-	-	-
		Desa Wisata	DESA WISATA MELIKAN	1	1	1.179	-	3.972.000
		Desa Wisata	DESA WISATA NGERANGAN	10	7	-	-	-
		Wisata Buatan	GONDANG WINANGOEN	1	1	2.547	-	3.110.000
		Lain Lain	Ivent Klaten Lurik Karnival	1400	1400	-	-	-
		Lain Lain	Ivent Maleman	100	100	-	-	-
		Lain Lain	Ivent Padusan	60	20	-	-	-
		Lain Lain	Ivent Syawalan	20	5	-	-	-
		Wisata Alam	Jombor Permai	8	0	-	-	-
		Desa Wisata	KAMPUNG DOLANAN SIDOWAYAH	1	1	1.540	-	-
		Wisata Buatan	KAWASAN WISATA SIBLARAK	1	1	6.814	-	-
		Wisata Buatan	KOLAM RENANG BALE TIRTA	3	2	-	-	-
		Wisata Buatan	KOLAM RENANG TIRTA KAMANDANU	10	5	-	-	-
		Wisata Budaya	Makam Ki Ageng Gribig	2	0	-	-	-
		Wisata Budaya	Makam Pandanaran	8	0	27.600	-	14.850.000
		Wisata Budaya	Makam Ronggowarsito	2	0	-	-	-
		Wisata Alam	Obyek Mata Air Cokro (OMAC)	20	0	24.596	-	35.280.000
		Wisata Alam	Pemandian Jolotundo	3	3	5.408	-	4.140.000
		Wisata Buatan	PESONA ALAM TIRTA	5	2	-	-	-
		Wisata Buatan	Taman Wisata Candi Prambanan	0	0	436.952	21.250	4.173.420.000
		Wisata Buatan	UMBUL ASRI	10	8	-	-	-
		Wisata Alam	UMBUL BESUKI	15	10	-	-	-
		Wisata Alam	UMBUL BRINTIK	1	1	75.256	-	-
		Wisata Alam	Umbul Brondong	10	6	23.355	-	46.364.000
		Wisata Buatan	UMBUL MANTEN	1	1	6.629	-	-
		Wisata Alam	UMBUL PELEM	15	10	-	-	-
		Wisata Alam	UMBUL PLUNENG TIRTOMULYANI	4	2	10.679	-	-
		Wisata Alam	UMBUL PLUNENG TIRTOMULYONO	11	5	40.476	-	-

NO	KAB/KOTA	JENIS WISATA	NAMA DAYA TARIK WISATA	TENAGA		SUB TOTAL		
				L	P	NUSANTARA	MANCANEGARA	PENDAPATAN/(Rp)
		Wisata Alam	UMBUL PONGGOK	23	12	22.641	-	-
		Wisata Alam	UMBUL SIGEDANG - KAPILALER	9	4	-	-	-
		Wisata Alam	UMBUL SUSUHAN	10	5	20.077	-	-
		Wisata Buatan	YA-QOWIYYU	11	4	-	-	-
SUB TOTAL				1791	1617	818.756	22.024	4.336.741.000
15.	Kudus							
		Wisata Alam	Air Terjun Montel	8	0	3.781	-	-
		Wisata Alam	Air Tiga Rasa Rejenu	4	0	876	-	-
		Wisata Alam	Bumi Perkemahan Kajar	12	2	723	-	-
		Desa Wisata	Desa Wisata Colo	12	8	478	-	-
		Desa Wisata	Desa Wisata Jepang	15	5	205	-	-
		Desa Wisata	Desa Wisata Kaliputu	13	3	868	-	-
		Desa Wisata	Desa Wisata Kaliwungu	14	6	327	-	-
		Desa Wisata	Desa Wisata Kauman	12	4	2.105	-	-
		Desa Wisata	Desa Wisata Loram Kulon	11	4	768	-	-
		Desa Wisata	Desa Wisata Padurenan	12	3	178	-	-
		Desa Wisata	Desa Wisata Patiayam	13	7	915	-	-
		Desa Wisata	Desa Wisata Rahtawu	15	5	3.213	-	-
		Desa Wisata	Desa Wisata Wonosoco	15	5	499	-	-
		Wisata Budaya	Menara Kudus	12	5	182.815	-	-
		Wisata Budaya	Museum Kretek	9	8	29.805	-	-
		Wisata Budaya	Museum Patiayam	6	4	3.492	-	-
		Wisata Alam	Obyek Wisata Colo	33	12	190.055	-	-
		Wisata Alam	Obyek Wisata Rahtawu	0	0	-	-	-
		Wisata Buatan	Taman Krida Wisata	7	1	2.588	-	-
		Wisata Buatan	Taman Ria Colo	0	0	2.570	-	-
		Wisata Budaya	Tradisi Ampang Maulid DS Loram Kulon	0	0	-	-	-
		Wisata Budaya	Tradisi Budaya Di Sendang Kasih Ds Gondosari	0	0	-	-	-
		Wisata Budaya	Tradisi Dhandangan	0	0	-	-	-

NO	KAB/KOTA	JENIS WISATA	NAMA DAYA TARIK WISATA	TENAGA		SUB TOTAL		
				L	P	NUSANTARA	MANCANEGARA	PENDAPATAN/(Rp)
		Wisata Budaya	Tradisi Haul Mbah Rogomoyo Ds Kaliwungu	0	0	-	-	-
		Wisata Budaya	Tradisi Kirab Air Salamun	0	0	-	-	-
		Wisata Budaya	Tradisi Kirab Budaya 7 Gunung Ds Rahtawu	0	0	-	-	-
		Wisata Budaya	Tradisi Kirab Tebokan Ds Kaliputu	0	0	-	-	-
		Wisata Budaya	Tradisi Kupatan Bulusan Ds Hadipolo	0	0	-	-	-
		Wisata Budaya	Tradisi Kupatan Ds Kesambi	0	0	-	-	-
		Wisata Budaya	Tradisi Kupatan Sendang Jodo Ds Purworejo	0	0	-	-	-
		Wisata Budaya	Tradisi Maulidan Jawiyan Ds Padurenan	0	0	-	-	-
		Wisata Budaya	Tradisi Nyiwer Desa Ds Wonosoco	0	0	-	-	-
		Wisata Budaya	Tradisi Parade Sewu Kupat Desa Colo	0	0	-	-	-
		Wisata Budaya	Tradisi Resik - Resik Sendang Ds Wonosoco	0	0	-	-	-
		Wisata Budaya	Tradisi Sedekah Kubur RA. Nawangsih Dan RB. Rinangku	0	0	-	-	-
		Wisata Buatan	Tugu Identitas Kudus	2	0	-	-	-
		Wisata Buatan	Waterboom Mulia Wisata	0	0	-	-	-
		Wisata Buatan	Waterboom Museum Kretek	0	0	-	-	-
		Wisata Buatan	Waterboom MVR	0	0	-	-	-
SUB TOTAL				225	82	426.261	-	-
16.	Magelang Kab.							
		Wisata Alam	AIR TERJUN CURUG SILAWE	10	1	-	-	-
		Wisata Alam	AIR TERJUN KEDUNGKAYANG	10	0	5.130	-	5.566.500
		Wisata Alam	AIR TERJUN SEKARLANGIT	8	0	2.250	10	3.508.400
		Wisata Alam	AIR TERJUN SUMURAN SELOPROJO	4	1	1.000	-	1.574.000
		Minat Khusus	ARUNG JERAM SUNGAI ELO	320	50	-	-	-
		Lain Lain	BOROBUDUR MARATHON	0	0	-	-	-
		Wisata Alam	BUKIT BAREDE	10	5	-	-	-
		Wisata Alam	BUKIT GRENDEN	75	5	-	-	-
		Wisata Buatan	BUKIT RHEMA	5	2	-	-	-

NO	KAB/KOTA	JENIS WISATA	NAMA DAYA TARIK WISATA	TENAGA		SUB TOTAL		
				L	P	NUSANTARA	MANCANEGARA	PENDAPATAN/(Rp)
		Wisata Budaya	CANDI ASU	1	0	276	-	-
		Wisata Budaya	CANDI BOROBUDUR	312	79	597.200	18.003	-
		Wisata Buatan	CANDI GUNUNG WUKIR	6	0	248	-	-
		Wisata Budaya	CANDI GUNUNGSARI	3	0	128	-	-
		Wisata Budaya	CANDI LOSARI	1	1	125	-	-
		Wisata Budaya	CANDI LUMBUNG SENGI	1	0	113	-	-
		Wisata Budaya	CANDI MENDUT DAN PAWON	3	1	5.447	3.144	38.132.500
		Wisata Budaya	CANDI NGAWEN	4	0	2.561	20	-
		Wisata Budaya	CANDI PENDEM	1	0	136	-	-
		Wisata Budaya	CANDI RETNO	1	0	76	-	-
		Wisata Budaya	CANDI SELOGRIYO	8	2	2.178	187	-
		Wisata Alam	CURUG DELIMAS	10	5	-	-	-
		Wisata Alam	CURUG SIGETIK	5	3	-	-	-
		Desa Wisata	DESA BAHASA BOROBODUR	9	2	-	-	-
		Wisata Budaya	DESA WISATA CANDIREJO	10	3	-	-	-
		Wisata Budaya	DESA WISATA SUMBER	12	31	-	-	-
		Wisata Budaya	FESTIFAL TELAGA BLEDER	0	0	-	-	-
		Lain Lain	Festival Kali Elo	0	0	-	-	-
		Lain Lain	Festival Makanan Djadoel	0	0	-	-	-
		Wisata Alam	Gardu Pandang Mangli	4	0	-	-	-
		Wisata Budaya	GELAR BUDAYA WANUREJO	0	0	-	-	-
		Wisata Alam	GONDO PUROWANGI	5	3	-	-	-
		Wisata Alam	GUNUNG GONO	3	7	-	-	-
		Wisata Alam	JURANG JERO	0	0	-	-	-
		Minat Khusus	KALI GENDING TUBING	15	2	-	-	-
		Wisata Buatan	KETEP PASS	32	4	38.124	95	530.181.000
		Minat Khusus	LITTLE UBUD RIVER TUBING	39	8	-	-	-
		Wisata Alam	MANGLI	10	3	-	-	-
		Wisata Buatan	NAKULA SADEWA	3	2	-	-	-

NO	KAB/KOTA	JENIS WISATA	NAMA DAYA TARIK WISATA	TENAGA		SUB TOTAL		
				L	P	NUSANTARA	MANCANEGARA	PENDAPATAN/(Rp)
		Wisata Buatan	PAHAT BATU DAN EDUKASI TAMANAGUNG	8	2	-	-	-
		Wisata Buatan	PAPRINGAN SAWANGAN	5	5	-	-	-
		Wisata Buatan	PASAR KEBON WATU GEDE	10	3	-	-	-
		Wisata Budaya	PEMANDIAN AIR HANGAT CANDI UMBUL	2	1	4.757	-	32.741.500
		Wisata Alam	PENDAKIAN GUNUNG ANDONG VIA PENDEM	40	0	2.600	30	-
		Wisata Alam	PENDAKIAN GUNUNG ANDONG VIA SAWIT	6	3	-	-	-
		Wisata Alam	PENDAKIAN GUNUNG GIYANTI	7	3	-	-	-
		Wisata Alam	Pendakian Merbabu Via Swanting	5	1	-	-	-
		Lain Lain	Perayaan Trisuci Waisak	0	0	-	-	-
		Wisata Budaya	PRASATI TUK MAS	1	0	68	-	-
		Wisata Alam	Punthuk Mangir Gunung Payung	5	2	2.200	-	-
		Wisata Alam	PUNTHUK MONGRONG	10	5	-	-	-
		Wisata Alam	PUNTHUK SETUMBU	74	2	11.788	738	-
		Wisata Buatan	RAWA BAMBU	10	8	-	-	-
		Minat Khusus	RIVER TUBING X-GONO ADVENTURE	30	0	-	-	-
		Wisata Buatan	RUMAH CAMERA	5	2	-	-	-
		Wisata Buatan	SENDANG HAGENG TIRTA KENCANA	5	1	-	-	-
		Wisata Alam	SILANCUR HIGHLAND	10	6	-	-	-
		Wisata Alam	SLEKER ASRI	4	0	-	-	-
		Wisata Buatan	TAMAN BUNGA PAGODA	3	3	-	-	-
		Wisata Buatan	TAMAN NAURA	5	4	-	-	-
		Wisata Buatan	TAMAN RAMADANU	5	5	-	-	-
		Wisata Buatan	TAMAN REKREASI MENDUT	8	1	16.305	-	139.598.503
		Wisata Buatan	TAMAN WISATA KALIBENING	14	2	1.922	-	39.896.000
		Wisata Alam	TELAGA BLEDER	3	2	1.501	-	11.446.500
		Wisata Alam	TOP SELFIE KRAGILAN	10	5	-	-	-
		Minat Khusus	TUBING KALI BLONGKENG	10	2	-	-	-
		Minat Khusus	TUBING SOBO NDESIO SOBO KALI	25	30	-	-	-

NO	KAB/KOTA	JENIS WISATA	NAMA DAYA TARIK WISATA	TENAGA		SUB TOTAL		
				L	P	NUSANTARA	MANCANEGARA	PENDAPATAN/(Rp)
		Minat Khusus	WEST TAMP TUBING	54	0	60	-	-
		Minat Khusus	WISATA VW BOROBUDUR	6	1	-	-	-
SUB TOTAL				1320	319	696.193	22.227	802.644.903
17.	Magelang Kota							
		Minat Khusus	Borobudur Golf	0	0	6.717	1.308	-
		Wisata Alam	Gunung Tidar	0	0	25.242	-	-
		Wisata Buatan	Kebun Bibit Senopati	3	3	22.475	-	-
		Lain Lain	Lain - Lain	0	0	72.512	5	-
		Wisata Budaya	Museum Abdul Jalil	2	3	10.600	-	-
		Wisata Budaya	Museum AJB Bumi Putera	2	0	168	-	-
		Wisata Budaya	Museum BPK RI	3	1	4.697	-	-
		Wisata Budaya	Museum Diponegoro	2	0	882	4	-
		Wisata Budaya	Museum OHD	12	6	586	44	-
		Wisata Budaya	Museum Sudirman	1	0	618	-	-
		Wisata Budaya	Prasasti Mantyasih	3	0	851	-	-
		Wisata Buatan	Taman Kyai Langgeng	80	21	95.545	-	-
SUB TOTAL				108	34	240.893	1.361	-
18.	Pati							
		Wisata Alam	Agro Edu Forestry Resort (EAR) Regaloh	4	1	166	-	-
		Wisata Alam	Agrowisata Kebun Jollong	6	3	47.862	-	287.172.000
		Wisata Alam	Air Terjun Grenjengan Sewu	0	0	9.533	-	-
		Wisata Alam	Bukit Pandang Ki Santomulyo Duren Sawit	0	0	2.236	-	-
		Desa Wisata	Desa Wisata Pemancingan Talun	0	0	12.110	-	-
		Wisata Alam	Gua Pancur	0	0	4.600	-	12.500
		Wisata Alam	Gua Wareh	0	0	8.150	-	-
		Lain Lain	Haul Ki Ageng Ngerang Di Kecamatan Juwana	0	0	-	-	-
		Lain Lain	Haul Nyi Ageng Ngerang Kec. Tambakromo	0	0	-	-	-
		Lain Lain	Haul Sunan Prawoto	1	0	9.500	-	-

NO	KAB/KOTA	JENIS WISATA	NAMA DAYA TARIK WISATA	TENAGA		SUB TOTAL		
				L	P	NUSANTARA	MANCANEGARA	PENDAPATAN/(Rp)
		Lain Lain	Haul Syekh Ronggo Kusumo Di Kecamatan Margoyoso	0	0	-	-	-
		Lain Lain	Lomban Kecamatan Tayu	0	0	-	-	-
		Wisata Alam	Lorodan Semar	1	0	2.524	-	-
		Lain Lain	Makam Syeh Ahmad Mutamakkin	1	0	75.800	-	-
		Lain Lain	Makam Syeh Jangkung	1	0	48.620	-	-
		Wisata Alam	Pantai Idola Banyutowo	0	0	9.681	-	-
		Wisata Budaya	Petilasan Kadipaten Pesantenan	1	0	616	-	-
		Wisata Budaya	Pintu Gerbang Majapahit	1	0	154	-	-
		Lain Lain	Sedekah Laut Kecamatan Juwana	0	0	-	-	-
		Wisata Budaya	Sendang Sani	0	0	143	-	-
		Wisata Budaya	Situs Candi Kayen	1	0	2.357	-	-
		Lain Lain	Upacara Tradisi Meron	0	0	-	-	-
		Wisata Alam	Waduk Gunung Rowo	2	0	17.010	-	85.050.000
		Wisata Buatan	Waterboom Sendang Tirta Marta Sani	13	4	238	-	-
		Wisata Alam	Wisata Bendungan Klethek (WIBE-K)	1	0	992	-	-
		Wisata Buatan	Wisata Industri PT. Dua Kelinci	7	4	-	-	-
SUB TOTAL				40	12	252.292	-	372.234.500
19.	Pekalongan Kab.							
		Minat Khusus	BUMI PERKEMAHAN DAN OUTBOUND CENTER LINGGO ASRI	5	0	9.346	-	62.568.250
		Minat Khusus	BUPER LOLONG	29	1	7.176	-	24.970.000
		Wisata Alam	CURUG BIDADARI	9	2	573	-	2.865.000
		Wisata Alam	CURUG JLARANG	10	2	-	-	-
		Wisata Alam	CURUG MADU RESMI	28	2	2.887	-	14.435.000
		Wisata Alam	CURUG SIWATANG	9	0	-	-	-
		Minat Khusus	EVENT FESTIVAL ROGOJEMBANGAN	100	30	-	-	-
		Lain Lain	FESTIVAL DURIAN LOLONG	10	5	-	-	-
		Lain Lain	HUT DEKRANAS	1	1	-	-	-
		Lain Lain	JUMAT PAHINGAN	5	5	-	-	-

NO	KAB/KOTA	JENIS WISATA	NAMA DAYA TARIK WISATA	TENAGA		SUB TOTAL		
				L	P	NUSANTARA	MANCANEGARA	PENDAPATAN/(Rp)
		Wisata Alam	KARANG SRITY	13	2	360	-	3.090.000
		Wisata Buatan	KOLAM RENANG BANYU BIRU	5	3	-	-	-
		Wisata Buatan	KOLAM RENANG GRAHA WISATA	7	2	-	-	-
		Wisata Buatan	KOLAM RENANG KULU ASRI	5	2	-	-	-
		Minat Khusus	LOLONG ADVENTURE	25	0	-	-	-
		Wisata Alam	OW CURUG BAJING	28	2	-	-	-
		Wisata Alam	OW CURUG MUNCAR	22	3	86	-	430.000
		Wisata Alam	OW LINGGO ASRI	19	1	34.753	-	274.425.250
		Wisata Alam	OW PANTAI DEPOK	3	0	3.868	-	16.733.000
		Wisata Alam	OW WATU IRENG	13	2	767	-	3.835.000
		Wisata Alam	PANTAI WONOKERTO	12	8	75.600	-	207.747.000
		Wisata Buatan	PASAR KULINER RINDU SEMILIR	9	11	8.764	-	109.239.000
		Minat Khusus	PPGP (WISATA PENDAKIAN GUNUNG)	9	0	-	-	-
		Minat Khusus	RIVER TUBING - WELO RIVER	10	2	4.600	-	28.000.000
		Lain Lain	TRADISI SYAWALAN MEGONO GUNUNGAN	20	20	-	-	-
		Minat Khusus	WANA WISATA CURUG LAWE	11	2	1.013	-	5.052.000
		Minat Khusus	WANA WISATA KALI PAHINGAN	12	6	-	-	-
		Minat Khusus	WANA WISATA SIKUJANG	10	1	644	-	3.220.000
		Wisata Buatan	WATERPARK LANGKAP INDAH	6	0	-	-	-
		Wisata Alam	WATU BANGKONG ADVENTURE	20	2	-	-	-
		Wisata Alam	WATUBAHAN	24	5	764	-	3.820.000
		Desa Wisata	WISATA AIR KEDUNG SIPINGIT	0	0	3.736	-	18.680.000
SUB TOTAL				489	122	154.937	-	779.109.500
20.	Pekalongan Kota							
		Wisata Buatan	Dreams Big Park	10	4	-	-	-
		Lain Lain	Lain-lain (EVENT)	10	5	-	-	-
		Wisata Buatan	Museum Batik Pekalongan	12	6	5.420	69	18.471.000
		Wisata Alam	Pantai Pasir Kencana	14	0	6.578	-	34.064.750
		Wisata Alam	Pantai Slamaran	7	0	2.041	-	6.166.500

NO	KAB/KOTA	JENIS WISATA	NAMA DAYA TARIK WISATA	TENAGA		SUB TOTAL		
				L	P	NUSANTARA	MANCANEGARA	PENDAPATAN/(Rp)
		Wisata Alam	Pusat Informasi Mangrove	15	4	1.805	10	6.441.750
		Wisata Buatan	Wisata Bahari Pekalongan	13	1	9.090	-	49.995.000
SUB TOTAL				81	20	24.934	79	115.139.000
21.	Pemalang							
		Wisata Alam	BENOWO PARK	9	3	-	-	-
		Wisata Alam	BUKIT KUKUSAN	17	5	-	-	-
		Wisata Alam	BUKIT TANGKEBAN	40	6	2.225	-	11.125.000
		Wisata Alam	CURUG BENGKAWAH	13	0	-	-	-
		Wisata Alam	CURUG SIBEDIL	10	2	-	-	-
		Desa Wisata	DESA WISATA BANYUMUDAL	19	7	-	-	-
		Desa Wisata	DESA WISATA CIKENDUNG	15	11	-	-	-
		Desa Wisata	DESA WISATA KALIPRAU	19	11	-	-	-
		Desa Wisata	DESA WISATA MOJO	20	10	-	-	-
		Desa Wisata	DESA WISATA NYAMPLUNG SARI	13	8	450	-	2.085.000
		Desa Wisata	DESA WISATA SIMA	19	11	2.780	-	12.620.000
		Minat Khusus	DOWHN ILL	30	7	-	-	-
		Wisata Alam	GUNUNG GAJAH	8	4	-	-	-
		Wisata Buatan	JAMBE KEMBAR	20	10	-	-	-
		Wisata Alam	JURANG MANGU	30	7	162	-	4.770.000
		Wisata Alam	KAMPOENG SEMUGIH	1	0	974	-	4.715.000
		Wisata Buatan	KOLAM RENANG BENING ULUJAMI	9	2	4.115	-	61.725.000
		Wisata Buatan	KOLAM RENANG OLYMPIC	4	1	670	-	10.380.000
		Wisata Budaya	Makam PandanDjati Bantarbolang	1	0	-	-	-
		Wisata Alam	OW Joko Tingkir	1	0	2.100	-	4.000.000
		Wisata Alam	Pantai Blendung	1	0	3.215	-	2.572.000
		Wisata Alam	PANTAI SUMUR PANDAN	18	0	600	-	1.200.000
		Wisata Alam	RAIBOW RAFTING	20	1	-	-	-
		Wisata Alam	ROAD RACE	3	1	76.516	-	179.219.000
		Wisata Alam	Taman Pesiar Widuri	9	9	26.700	-	84.978.000
		Wisata Alam	Telaga Silating	3	0	-	-	-

NO	KAB/KOTA	JENIS WISATA	NAMA DAYA TARIK WISATA	TENAGA		SUB TOTAL		
				L	P	NUSANTARA	MANCANEGARA	PENDAPATAN/(Rp)
		Wisata Buatan	Ventura River	3	0	1.003	-	3.511.000
		Wisata Alam	VIA VERATA/BUKIT MENDELEM	20	0	-	-	-
		Wisata Buatan	Widuri Water Park	20	5	4.713	-	64.956.500
		Wisata Alam	WIPPAS (Wisata Pangeran Purbaya Surajaya)	17	3	-	-	-
		Wisata Buatan	ZATOBAY WATER BOOM	14	10	2.225	-	100.125.000
SUB TOTAL				426	134	128.448	-	547.981.500
22.	Purbalingga							
		Wisata Buatan	Buper Munjulluhur	8	0	2.958	-	10.918.500
		Desa Wisata	Desa Wisata Tlahab Kidul	8	10	1.274	1	6.818.000
		Desa Wisata	Desa Wisata Bantar Barang	16	16	-	-	-
		Desa Wisata	Desa Wisata Bokol	17	8	550	-	-
		Desa Wisata	Desa Wisata Bumi Sari	12	12	1.936	-	3.446.000
		Desa Wisata	Desa Wisata Cipaku	16	10	-	-	-
		Desa Wisata	Desa Wisata Gunung Wuled	121	12	691	-	-
		Desa Wisata	Desa Wisata Kaliori	15	15	-	-	-
		Desa Wisata	Desa Wisata Karangbanjar	10	10	2.269	-	99.025.000
		Desa Wisata	Desa Wisata Karangcegak	20	16	14.618	-	-
		Desa Wisata	Desa Wisata Karangcengis	16	16	3.842	-	-
		Desa Wisata	Desa Wisata Karangjengkol	14	8	686	-	-
		Desa Wisata	Desa Wisata Karangreja	12	12	-	-	-
		Desa Wisata	Desa Wisata Kedung Benda	11	7	5.001	-	25.005.000
		Desa Wisata	Desa Wisata Kutabawa	10	10	340	-	-
		Desa Wisata	Desa Wisata Limbasari	8	14	723	-	1.990.000
		Desa Wisata	Desa Wisata Onje	16	4	4.341	-	-
		Desa Wisata	Desa Wisata Pagerandong	10	10	78	-	369.000
		Desa Wisata	Desa Wisata PANUSUPAN	14	8	987	-	-
		Desa Wisata	Desa Wisata Pekiringan	18	6	-	-	-
		Desa Wisata	Desa Wisata Pepedan	10	10	-	-	-
		Desa Wisata	Desa Wisata Sangkanayu	10	20	974	-	-

NO	KAB/KOTA	JENIS WISATA	NAMA DAYA TARIK WISATA	TENAGA		SUB TOTAL		
				L	P	NUSANTARA	MANCANEGARA	PENDAPATAN/(Rp)
		Desa Wisata	Desa Wisata Selakambang	10	20	360	-	1.655.000
		Desa Wisata	Desa Wisata Serang	30	12	75.150	-	-
		Desa Wisata	Desa Wisata Serayu Larangan	10	10	3.742	1	79.572.000
		Desa Wisata	Desa Wisata Sirau	10	10	2.420	-	-
		Desa Wisata	Desa Wisata Siwarak	15	15	684	-	11.051.000
		Desa Wisata	Desa Wisata Slinga	10	10	849	-	2.819.000
		Desa Wisata	Desa Wisata Tanalum	10	15	2.148	-	6.734.000
		Desa Wisata	Desa Wisata Tumanggal	12	10	1.700	-	1.000.000
		Wisata Buatan	FLOWER GARDEN	6	2	6.212	-	62.120.000
		Wisata Buatan	Green Sabin	19	18	-	-	-
		Wisata Alam	Gua Lawa	16	2	34.664	-	842.747.950
		Wisata Buatan	Kampung Duku Kembaran Wetan	10	10	-	-	-
		Wisata Buatan	Kampung Warna Bobotsari	10	20	-	-	-
		Wisata Buatan	Kolam Renang Tirto Asri Walik	10	2	5.010	-	75.150.000
		Wisata Buatan	Kolam Renang Ciblon	7	2	9.047	-	63.817.000
		Wisata Budaya	Museum Jenderal Soedirman	1	0	2.152	-	19.425.000
		Wisata Buatan	OWABONG	87	13	176.468	-	4.692.125.914
		Wisata Alam	PENDAKIAN GUNUNG SLAMET	1	0	-	-	-
		Wisata Budaya	Petilasan Ardi Lawet	7	0	987	-	4.935.000
		Wisata Alam	Rainbow Garden Kutabawa	10	10	6.952	-	71.620.000
		Wisata Buatan	Rest Area Berkah Mulia/Chengho	10	10	34.036	-	-
		Wisata Buatan	Rest Area RM.Siregol	10	10	695	38	-
		Wisata Buatan	SANGGALURI PARK	28	4	48.405	-	1.060.114.335
		Wisata Buatan	TAMAN USMAN JANATIN	18	2	2.107	-	5.777.500
		Wisata Buatan	TWP Purbasari Pancuran Mas	23	11	41.796	-	579.220.000
		Wisata Alam	WANA WISATA SERANG	2	0	-	-	-
		Wisata Buatan	Wisata Edukasi KM	10	10	80	-	-
SUB TOTAL				784	462	496.932	40	7.727.455.199
23.	Purworejo							
		Minat Khusus	BOGOWONTO RAFTING	3	0	24	-	-

NO	KAB/KOTA	JENIS WISATA	NAMA DAYA TARIK WISATA	TENAGA		SUB TOTAL		
				L	P	NUSANTARA	MANCANEGARA	PENDAPATAN/(Rp)
		Wisata Alam	Bukit Besek Bener	20	4	2.659	-	-
		Lain Lain	CAR FREE DAY	1	1	50.909	-	-
		Wisata Alam	CURUG MUNCAR	0	0	313	-	-
		Desa Wisata	Desa Cacaban Kidul	0	0	417	-	-
		Lain Lain	Desa Jogoboyo	0	0	95	-	-
		Desa Wisata	DESA WISATA BENOVO	1	1	50	-	-
		Wisata Budaya	DESA WISATA BENTENG PENDEM	1	1	100	-	-
		Desa Wisata	DESA WISATA DONOREJO	4	0	-	-	-
		Desa Wisata	DESA WISATA KALIGONO	40	10	4.187	-	-
		Wisata Alam	DESA WISATA KALIURIP	2	2	1.015	-	-
		Desa Wisata	DESA WISATA KARANGREJO	15	5	-	-	-
		Wisata Alam	DESA WISATA PANTAI PAGAK	2	0	1.020	-	-
		Wisata Buatan	DESA WISATA PUCUNGROTO	8	2	25	-	-
		Wisata Buatan	DESA WISATA PURBAYAN	4	1	950	-	-
		Wisata Alam	DESA WISATA SIDOMULYO SITUS PAJANGAN	2	1	80	-	-
		Wisata Buatan	DESA WISATA SIMUNDU KEMANUKAN	1	0	37	-	-
		Desa Wisata	DESA WISATA SOMONGARI	365	0	425	5	-
		Desa Wisata	DESA WISATA TLOGOGUWO	4	0	2.186	-	-
		Wisata Buatan	Dewi Minarni Wonoroto	2	2	-	-	-
		Lain Lain	Ds Cempedak	0	0	1.098	-	-
		Desa Wisata	Ds Giyombong	15	4	3.792	10	-
		Desa Wisata	Ds Kyai Kate	28	0	-	-	-
		Wisata Alam	Ds Sedayu	3	1	1.590	-	-
		Lain Lain	Ds Sukowuwuh	0	0	1.489	-	-
		Wisata Alam	Ds Wisata Jati Sikepel	2	1	1.396	-	-
		Lain Lain	Event	0	0	63.000	-	-
		Lain Lain	EVENT PARIWISATA	1	1	-	-	-
		Lain Lain	FESTIVAL BOGOWONTO (LAUNCHING)	1	1	-	-	-
		Wisata Alam	GEGER MENJANGAN	1	0	870	-	-

NO	KAB/KOTA	JENIS WISATA	NAMA DAYA TARIK WISATA	TENAGA		SUB TOTAL		
				L	P	NUSANTARA	MANCANEGARA	PENDAPATAN/(Rp)
		Wisata Alam	Glamping D''Loano	3	0	180	-	-
		Wisata Alam	GOA SEPLAWAN	3	0	1.320	-	-
		Lain Lain	GREBEG LOANO	1	1	-	-	-
		Wisata Buatan	KOLAM RENANG ALAM TIRTA	8	2	10.827	-	-
		Wisata Buatan	KOLAM RENANG ARTHA TIRTA	9	2	20.726	-	-
		Wisata Alam	Mangrove Demang Gede	5	1	250	-	-
		Wisata Budaya	MUSEUM TOSAN AJI	7	3	1.095	-	-
		Minat Khusus	Outbond Kalimasada Semawung	2	2	1.921	-	-
		Wisata Alam	PANTAI JATIKONTAL	2	0	-	-	-
		Wisata Alam	PANTAI JATIMALANG	5	0	35.730	-	-
		Wisata Alam	PANTAI KEBURUHAN	2	0	650	-	-
		Wisata Alam	PANTAI KERTOJAYAN	3	0	7.000	-	-
		Wisata Alam	PANTAI KETAWANG	21	6	2.278	-	-
		Wisata Alam	PANTAI PATUTREJO	3	0	12.875	16	-
		Lain Lain	Pasar Inis	5	5	3.700	5	-
		Lain Lain	Pasar Menoreh	4	1	-	-	-
		Lain Lain	Pasar Monggo Mampir	5	5	-	-	-
		Wisata Buatan	Pasar Papringan Sambeng	5	5	-	-	-
		Lain Lain	SEDEKAH LAUT KERTOJAYAN	1	1	-	-	-
		Lain Lain	SENAM MASSAL	1	1	-	-	-
		Wisata Buatan	SUMBER ADVENTURE CENTRE (SAC)	66	18	12.821	-	-
		Wisata Buatan	Taman Bunga Asnara	3	1	4.000	-	-
		Lain Lain	TOUR DE PORJO	1	1	-	-	-
		Minat Khusus	WAHANA OUTBOND DEWI MASS	10	10	1.200	-	-
		Minat Khusus	WAHANA OUTBOND PANDAN ARUM	4	2	1.049	-	-
SUB TOTAL				705	105	255.349	36	-
24.	Rembang							
		Wisata Buatan	De Kampoeng Rembang	7	2	7.040	-	35.200.000
		Wisata Budaya	Lasem Kota Tua/ Pecinan	10	1	987	8	-
		Wisata Budaya	Makam RA Kartini	3	0	9.054	-	7.064.000

NO	KAB/KOTA	JENIS WISATA	NAMA DAYA TARIK WISATA	TENAGA		SUB TOTAL		
				L	P	NUSANTARA	MANCANEGARA	PENDAPATAN/(Rp)
		Wisata Budaya	Museum RA Kartini	4	0	2.427	2	2.842.000
		Wisata Buatan	Pagar Pelangi RN Asa	5	3	-	-	-
		Wisata Alam	Pantai Balongan	10	5	26.340	-	61.685.000
		Wisata Alam	Pantai Caruban	36	0	1.320	-	3.100.000
		Wisata Alam	Pantai Dasun	5	5	558	-	478.000
		Wisata Alam	Pantai Karang Jahe	20	10	133.595	-	302.615.000
		Wisata Alam	Pantai Nyamplung Indah	10	5	2.238	-	4.840.000
		Wisata Alam	Pantai Pasir Putih Tasikharjo	10	10	71.448	-	165.060.000
		Wisata Buatan	Pasar Mbrumbung	32	2	35.935	-	66.819.000
		Wisata Budaya	Pasujudan/ Makam Sunan Bonang	3	0	7.355	-	16.683.000
		Wisata Alam	Pulau Gede	5	5	110	-	705.000
		Wisata Alam	Pulau Marongan	5	5	54	-	330.000
		Wisata Buatan	Sendang Coyo	5	2	240	-	925.000
		Wisata Budaya	Situs Perahu Kuno Punjulharjo	3	0	2.181	-	3.149.000
		Wisata Alam	Sumber Semen Sale	8	3	2.379	-	5.412.500
		Lain Lain	Syawalan	0	0	-	-	-
		Wisata Buatan	Taman Alas Pandansili	13	5	3.782	-	4.720.000
		Wisata Buatan	Taman Bubut Akar Kartini	4	6	-	-	-
		Wisata Alam	Taman Rekreasi Pantai Kartini	42	14	14.117	-	18.730.000
		Wisata Buatan	Trio G	14	12	-	-	-
		Wisata Buatan	Warna Wisata Kartini Mantingan	3	2	9.719	-	34.220.000
		Wisata Alam	Wisata Alam Kajar View	10	10	79	-	185.000
		Wisata Alam	Wisata Alam Watu Congol	20	10	149	-	490.000
		Wisata Alam	Wisata Mangrove	10	5	16.200	-	19.500.000
		Wisata Alam	Wisata Panohan	5	5	830	-	3.000.000
		Wisata Budaya	Wisata Religi Masjid Jami Lasem	3	0	3.594	-	-
		Wisata Budaya	Wisata Religi Masjid Jami Lasem	3	0	-	-	-
SUB TOTAL				308	127	351.731	10	757.752.500

NO	KAB/KOTA	JENIS WISATA	NAMA DAYA TARIK WISATA	TENAGA		SUB TOTAL		
				L	P	NUSANTARA	MANCANEGARA	PENDAPATAN/(Rp)
25.	Salatiga							
		Wisata Alam	Agrowisata Salatiga	67	15	-	-	-
		Wisata Buatan	Atlantic Dreamland	33	17	920	-	-
		Wisata Buatan	Desa Wisata Tingkir Lor	0	0	-	-	-
		Wisata Buatan	Kolam Renang Kalitaman	13	0	18.539	-	30.008.000
		Wisata Budaya	Prasasti Plumpungan	2	0	45	-	-
SUB TOTAL				115	32	19.504	-	30.008.000
26.	Semarang Kab.							
		Wisata Buatan	Agro Wisata Kopeng Gunungsari	0	0	946	-	-
		Wisata Buatan	Agro Wisata Tlogo Resort	49	21	6.005	-	23.750.000
		Wisata Alam	Air Terjun Curug Lawe	3	0	5.755	-	-
		Wisata Alam	Air Terjun Semarang	2	0	1.158	-	6.121.000
		Wisata Buatan	Ayanaz	10	6	14.574	-	321.295.000
		Wisata Buatan	Balemong & Resort	50	15	2.458	86	-
		Wisata Buatan	Bamboo Garden Sumowono	0	0	-	-	-
		Wisata Buatan	Bukit Cinta	6	0	39.381	-	555.904.000
		Wisata Budaya	Candi Gedong Songo	9	1	128.723	175	1.245.655.000
		Minat Khusus	Cimory On The Valley	50	30	107.777	-	1.250.417.000
		Wisata Alam	Curug Tujuh Bidadari	14	0	2.217	-	6.237.000
		Wisata Buatan	Dusun Semilir	0	0	-	-	-
		Wisata Buatan	Eling Bening	18	12	42.343	6	875.203.000
		Minat Khusus	Emporrium Nissin Biscuit	14	27	23.028	-	1.640
		Wisata Budaya	Goa Maria Kerep	34	1	13.300	15	-
		Minat Khusus	Goa Maria Rosa Mistika	4	0	2.923	-	-
		Wisata Buatan	Gumuk Reco Sepakung	12	6	6.650	-	39.925.000
		Wisata Buatan	Hills Joglo Villa	16	4	626	358	-
		Wisata Buatan	Hortimart Agro Center	70	61	15.020	15	277.100.000
		Wisata Buatan	Kampoeng Kopi Banaran	43	51	28.674	11	1.008.399.500
		Wisata Buatan	Kampoeng Wisata Banyumili	9	6	29.750	-	-
		Wisata Buatan	Kolam Renang Baran Permai	2	3	2.638	-	26.000.000

NO	KAB/KOTA	JENIS WISATA	NAMA DAYA TARIK WISATA	TENAGA		SUB TOTAL		
				L	P	NUSANTARA	MANCANEGARA	PENDAPATAN/(Rp)
		Wisata Buatan	Kolam Renang Bu Sri	4	2	5.428	-	-
		Wisata Buatan	Kolam Renang Bumi Lerep Indah	5	3	4.882	-	-
		Wisata Buatan	Kolam Renang Tirto Argo Siwarak	12	0	7.500	-	113.900.000
		Wisata Buatan	Langen Tirto Muncul	8	1	2.175	-	22.900.000
		Wisata Alam	Lereng Kelir	19	6	3.863	-	-
		Wisata Budaya	Makam Hasan Munadi Nyatnyono	2	0	3.542	-	-
		Wisata Buatan	Muncul Waterpark	5	2	20.243	-	141.890.000
		Wisata Budaya	MUSEUM KERETA API AMBARAWA	15	4	10.699	33	-
		Wisata Buatan	New Wisata Bandungan	27	5	12.300	-	121.400.000
		Wisata Budaya	Palagan Ambarawa	6	0	6.031	-	43.394.000
		Wisata Buatan	Pemandian Muncul	6	1	29.546	-	193.220.000
		Minat Khusus	PT. Coca Cola Amatil Unit Semarang	78	60	5.413	-	-
		Minat Khusus	PT. Jamu Sido Muncul	1306	1720	11.593	-	-
		Minat Khusus	PT. Sosro	860	740	4.122	-	-
		Wisata Buatan	Saloka Theme Park	282	117	57.743	-	6.000.004.299
		Wisata Buatan	Sunrise Hill	0	0	-	-	-
		Minat Khusus	Susan Spa & Resort	28	17	1.797	-	632.431.909
		Wisata Buatan	Taman Bunga Axelia	0	0	1.297	-	-
		Wisata Buatan	Taman Bunga Celosia	50	35	22.200	-	539.535.000
		Wisata Buatan	Taman Bunga Setiaji	12	6	3.647	-	17.800.000
		Wisata Buatan	Taman Kelinci	7	5	3.950	-	17.100.000
		Wisata Buatan	Taman Wisata Kopeng	25	7	16.900	-	416.527.000
		Wisata Buatan	The Fountain Water Park	24	5	10.969	-	206.690.000
		Wisata Buatan	Tree Top Outbond	3	5	14.970	-	373.550.000
		Wisata Buatan	Umbul Sidomukti	35	21	10.228	-	153.812.000
		Wisata Alam	Wana Wisata Penggaron	3	0	703	-	5.034.000
		Wisata Buatan	Watu Gajah Park	40	32	3.398	-	35.220.000
		Wisata Buatan	Wisata Pesanggrahan Watu Gunung	17	2	6.531	-	122.295.000
SUB TOTAL				3294	3040	755.616	699	14.792.711.348

NO	KAB/KOTA	JENIS WISATA	NAMA DAYA TARIK WISATA	TENAGA		SUB TOTAL		
				L	P	NUSANTARA	MANCANEGARA	PENDAPATAN/(Rp)
27.	Semarang Kota							
		Lain Lain	CFD Pemuda Dan Pahlawan	10	4	-	-	-
		Lain Lain	Cruise	1	1	-	-	-
		Minat Khusus	Desa Wisata Kota Semarang	80	10	-	-	-
		Wisata Buatan	Destinasi MICE	1	1	-	-	-
		Lain Lain	DUGDERAN	1	1	-	-	-
		Lain Lain	Festival Banjir Kanal Barat	1	1	-	-	-
		Lain Lain	FESTIVAL KOTA LAMA	1	1	-	-	-
		Wisata Budaya	Gedung Lawangsewu	34	8	-	-	-
		Wisata Buatan	Gelanggang Pemuda Manunggal	52	6	-	-	-
		Wisata Alam	Goa Kreo	7	1	14.657	-	104.529.500
		Wisata Alam	Hutan Wisata Tinjomoyo	4	1	1.587	-	6.348.000
		Wisata Buatan	Internasional Sport Club (SIC)	17	6	-	-	-
		Lain Lain	Jateng Fair	1	1	-	-	-
		Wisata Buatan	Jungle Toon	11	8	-	-	-
		Wisata Alam	Kampoeng Wisata Taman Lele	6	2	3.283	-	46.676.000
		Wisata Budaya	Kota Lama & Lawang Sewu Dskt	6	4	-	-	-
		Wisata Budaya	Kota Lama Semarang	20	12	-	-	-
		Lain Lain	LOENPIA JAZZ	1	1	-	-	-
		Lain Lain	MAHAKARYA LEGENDA GOA KREO	1	1	-	-	-
		Wisata Budaya	Makam Sunan Pandanaran	2	0	-	-	-
		Wisata Budaya	Masjid Agung Jawa Tengah	15	12	16.798	-	131.863.000
		Wisata Alam	MEC Tapak Tugurejo	2	2	-	-	-
		Wisata Budaya	Museum Mandala Bakti	3	2	-	-	-
		Wisata Budaya	Museum Rekor Indonesia	4	2	-	-	-
		Wisata Budaya	Museum Ronggowarsito	35	21	4.937	101	15.114.000
		Wisata Alam	Pantai Marina	4	3	-	-	-
		Wisata Budaya	Sam Poo Kong	24	10	74.044	287	403.833.200
		Lain Lain	SEMARANG BRIDGE FOUNTAIN	1	1	-	-	-
		Lain Lain	SEMARANG NIGHT CARNIVAL	1	1	-	-	-

NO	KAB/KOTA	JENIS WISATA	NAMA DAYA TARIK WISATA	TENAGA		SUB TOTAL		
				L	P	NUSANTARA	MANCANEGARA	PENDAPATAN/(Rp)
		Lain Lain	SESAJI REWANDA	1	1	-	-	-
		Wisata Budaya	Taman Budaya Raden Saleh	15	2	-	-	-
		Wisata Buatan	Taman Marga Satwa Semarang	20	6	74.533	-	1.478.970.000
		Wisata Buatan	Taman Mini Jawa Tengah Puri Maerokoco	8	3	63.000	-	630.000.000
		Wisata Buatan	Taman Rekreasi Marina	4	3	-	-	-
		Wisata Budaya	Vihara Budha Gaya	5	2	-	-	-
		Wisata Buatan	Water Blaster	100	45	-	-	-
SUB TOTAL				499	186	252.839	388	2.817.333.700
28.	Sragen							
		Minat Khusus	2018_15_Pentas Musik Sekeco	10	5	-	-	-
		Minat Khusus	2018_16_Theater Dan Kethoprak Lesung	10	5	-	-	-
		Minat Khusus	2018_17_Campur Sari Garapan	10	5	-	-	-
		Minat Khusus	2018_17_Temu Tari	10	5	-	-	-
		Minat Khusus	2018_18_Kethoprak OPD	10	5	-	-	-
		Minat Khusus	2018_2_Theater	10	5	-	-	-
		Minat Khusus	2018_3_Wayangan	10	5	-	-	-
		Minat Khusus	2018_4_Pentas Tari	10	5	-	-	-
		Minat Khusus	2018_5_Musik Band Pelajar	10	5	-	-	-
		Minat Khusus	2018_6_Gebyar Tari	10	5	-	-	-
		Minat Khusus	2018_7_Coket Tayub	10	5	-	-	-
		Minat Khusus	2018_8_Parade Rebana	10	5	-	-	-
		Minat Khusus	2018_9_Akustik	10	5	-	-	-
		Wisata Alam	Air Terjun Dan Desa Wisata Sambilenguk	0	0	-	-	-
		Minat Khusus	Alun-alun Sasono Langen Putro	0	0	-	-	-
		Wisata Buatan	Cembrengan (Pasar Malam PG. Mojo)	20	11	-	-	-
		Minat Khusus	Desa Wisata Kliwonan	5	3	-	-	-
		Minat Khusus	Deworejo	4	2	-	-	-
		Desa Wisata	Festival Banyu Langit	10	5	-	-	-
		Desa Wisata	Festival Batik Sragenan	20	10	-	-	-
		Desa Wisata	Festival Dolanan Tradisional	10	5	-	-	-

NO	KAB/KOTA	JENIS WISATA	NAMA DAYA TARIK WISATA	TENAGA		SUB TOTAL		
				L	P	NUSANTARA	MANCANEGARA	PENDAPATAN/(Rp)
		Wisata Buatan	Festival Jenang	20	10	-	-	-
		Desa Wisata	FESTIVAL LAMPION	10	5	-	-	-
		Desa Wisata	JAMASAN PUSAKA PERTANIAN	10	5	-	-	-
		Wisata Buatan	Kolam Renang Doeng Cuo	5	2	-	-	-
		Wisata Buatan	Kolam Renang Kartika	5	3	17.242	-	109.548.000
		Wisata Buatan	Kolam Renang Tirto Widoro (408)	4	0	-	-	-
		Wisata Budaya	Kompleks Masjid Dan Makam /Petilasan Joko Tingkir Dan Ki Kebo Kenongo	1	0	-	-	-
		Wisata Budaya	Makam Bupati Sragen I	1	0	-	-	-
		Wisata Budaya	Makam Kyai Srenggi	1	0	-	-	-
		Wisata Budaya	Makam Pangeran Samudra (Gunung Kemukus)	5	0	11.131	-	94.612.000
		Wisata Budaya	Makam Syekh Zakariya	1	0	-	-	-
		Minat Khusus	Membatik Sragenan	20	10	-	-	-
		Wisata Buatan	Menara Pandang Sangiran	2	0	-	-	-
		Minat Khusus	Museum Klaster Bukuran	0	0	-	-	-
		Minat Khusus	Museum Klaster Manyarejo	0	0	-	-	-
		Minat Khusus	Museum Klaster Ngebung	0	0	-	-	-
		Wisata Buatan	MUSEUM MANUSIA PURBA SANGIRAN	10	3	81.943	236	710.002.000
		Desa Wisata	Pasar Barongan	10	5	-	-	-
		Wisata Alam	Pemandian Air Panas Bayanan	4	0	9.522	-	51.331.000
		Wisata Alam	Pemandian Air Panas Ngunut	1	0	-	-	-
		Minat Khusus	Pengajian Akbar (Habib Syekh)	30	10	-	-	-
		Desa Wisata	Pesta Jenang Sum-Sum	10	5	-	-	-
		Wisata Budaya	Petilasan Ki Joko Budug/Raden Haryo Bangsal	1	0	-	-	-
		Lain Lain	Sragen 3Fun HUT Ke 272 2018	25	10	-	-	-
		Wisata Buatan	Srawung Seni Segoro Gunung (Sri Tandur)	20	12	-	-	-
		Wisata Budaya	Suran Kemukus (Larap Slambu Makam Pangeran Samudro)	20	5	-	-	-

NO	KAB/KOTA	JENIS WISATA	NAMA DAYA TARIK WISATA	TENAGA		SUB TOTAL		
				L	P	NUSANTARA	MANCANEGARA	PENDAPATAN/(Rp)
		Wisata Buatan	Taman Ndayu Park	20	5	-	-	-
		Lain Lain	Tebu Manten (PG MOJO) Awal Giling Tebu	10	10	-	-	-
		Wisata Buatan	Waduk Gebyar	1	0	-	-	-
SUB TOTAL				446	201	119.838	236	965.493.000
29.	Sukoharjo							
		Wisata Alam	Batu Seribu	5	1	15.562	-	77.810.000
		Wisata Budaya	Makam Balakan	2	1	3.361	-	16.805.000
		Wisata Buatan	Pandawa Water Word	5	5	4.028	-	302.100.000
		Wisata Buatan	Royal Water Adventure	5	5	4.338	-	86.760.000
		Wisata Buatan	The Heritage Palace	6	4	19.177	-	767.080.000
SUB TOTAL				23	16	46.466	-	1.250.555.000
30.	Surakarta							
		Minat Khusus	BAKDAN NENG SOLO	0	0	-	-	-
		Wisata Buatan	BTC	0	0	-	-	-
		Wisata Buatan	GALABO	0	0	-	-	-
		Wisata Buatan	KAMPUNG BATIK KAUMAN	0	0	-	-	-
		Wisata Buatan	KAMPUNG BATIK LAWEYAN	0	0	-	-	-
		Wisata Budaya	KAMPUNG SITUS BUDAYA BALUWARTI	0	0	220	-	1.100.000
		Wisata Budaya	KETOPRAK BALEKAMBANG	0	0	2.926	-	17.080.000
		Wisata Budaya	KRATON KASUNANAN SURAKARTA	35	15	-	-	-
		Wisata Alam	MAKAM HABIB ALI	0	0	-	-	-
		Wisata Buatan	MASJID AGUNG	0	0	-	-	-
		Wisata Budaya	MUSEUM BATIK DANAR HADI	9	5	1.070	165	43.225.000
		Wisata Budaya	MUSEUM KERIS	10	7	3.314	153	27.153.000
		Wisata Budaya	MUSEUM LOKANANTA	0	0	-	-	-
		Wisata Budaya	MUSEUM RADYA PUSTAKA	9	4	3.998	67	-
		Wisata Buatan	PASAR ANTIK TRIWINDU	0	0	-	-	-
		Wisata Buatan	PASAR GEDHE	0	0	-	-	-
		Wisata Buatan	PASAR KLEWER	0	0	-	-	-
		Wisata Buatan	PGS	0	0	-	-	-

NO	KAB/KOTA	JENIS WISATA	NAMA DAYA TARIK WISATA	TENAGA		SUB TOTAL		
				L	P	NUSANTARA	MANCANEGARA	PENDAPATAN/(Rp)
		Wisata Buatan	PULABO	0	0	-	-	-
		Wisata Budaya	PURA MANGKUNEGARAN	55	10	7.350	881	91.120.000
		Wisata Buatan	TAMAN BALEKAMBANG	28	2	196.547	10	-
		Wisata Buatan	TAMAN SATWA TARU JURUG	55	10	95.013	8	1.801.460.000
		Wisata Buatan	TAMAN SRIWEDARI	0	0	-	-	-
		Wisata Budaya	WAYANG ORANG SRIWEDARI	30	40	6.658	-	56.255.000
SUB TOTAL				231	93	317.096	1.284	2.037.393.000
31.	Tegal Kab.							
		Wisata Alam	GUCI	59	11	132.754	137	846.200.400
		Wisata Alam	PURWAHABA INDAH	21	7	18.685	-	49.883.100
		Wisata Buatan	TIRTA WADUK CACABAN	18	5	11.384	-	29.141.900
SUB TOTAL				98	23	162.823	137	925.225.400
32.	Tegal Kota							
		Wisata Buatan	BAHARI WATERPARK	36	16	2.075	-	-
		Wisata Alam	Pantai Alam Indah	31	2	88.824	-	391.609.500
		Wisata Alam	Pantai Batam Sari	10	3	21.797	-	43.594.000
		Wisata Alam	Pantai Muarareja Indah	17	8	91.091	-	182.182.000
		Wisata Alam	Pantai Pulau Kodok	10	5	24.133	-	48.266.000
		Lain Lain	Ruwatan PAI	50	500	-	-	-
		Lain Lain	TEGAL PESISIR KARNAVAL	50	100	-	-	-
SUB TOTAL				204	634	227.920	-	665.651.500
33.	Temanggung							
		Wisata Alam	Banyu Ciblon Lestari	3	3	2.944	-	18.479.000
		Wisata Buatan	Bukit Kembang Arum	10	0	997	-	5.408.000
		Wisata Budaya	Candi Pringapus	1	0	1.462	3	-
		Lain Lain	Festival Sindoro Sumbing 2019	10	10	-	-	-
		Wisata Buatan	Kolam Cinta Liyangan	4	2	1.764	-	14.112.000
		Wisata Budaya	Liyangan	4	0	2.952	9	-
		Wisata Buatan	Pasar Papringan Ngadiprono	100	300	6.500	25	201.000.000
		Lain Lain	Pesta Malam Tahun Baru	10	10	-	-	-

NO	KAB/KOTA	JENIS WISATA	NAMA DAYA TARIK WISATA	TENAGA		SUB TOTAL		
				L	P	NUSANTARA	MANCANEGARA	PENDAPATAN/(Rp)
		Wisata Buatan	Pikatan Water Park	34	12	33.853	-	807.547.250
		Wisata Alam	Posong	9	2	21.207	3	212.100.000
		Lain Lain	Rejegan Plabengan	10	10	-	-	-
		Wisata Alam	Sedadap	10	0	85	-	1.275.000
		Wisata Buatan	Sindoro Water Park	3	3	1.227	-	9.230.000
		Wisata Buatan	Taman Posong	5	4	16.262	-	162.620.000
		Lain Lain	Temanggung Night Carnival	10	10	-	-	-
		Wisata Buatan	Tirto Asri	5	1	14.896	-	162.090.800
		Wisata Alam	Umbul Jumprit	2	0	1.800	-	14.500.000
		Wisata Alam	Wapit	3	3	6.000	-	29.125.000
SUB TOTAL				233	370	111.949	40	1.637.487.050
34.	Wonogiri							
		Wisata Alam	Desa Wisata Sendang Pinilih	0	0	6.400	-	32.000.000
		Wisata Alam	Girimanik	2	0	831	-	4.613.800
		Wisata Alam	Goa Putri Kencono	1	0	87	-	461.600
		Wisata Buatan	Istana Parnaraya	0	0	1.934	-	9.346.000
		Desa Wisata	Kampung Wayang Kepuhsari	34	1	259	-	-
		Wisata Alam	Kawasan Wisata Museum Karst	4	0	4.982	-	28.902.600
		Wisata Alam	Khayangan	2	0	517	-	2.481.600
		Wisata Buatan	Kitagawa Pesona Bali	0	0	2.227	-	10.885.000
		Wisata Alam	Pantai Sembukan	3	0	3.126	-	15.004.800
		Wisata Buatan	Waduk Gajah Mungkur	46	4	44.339	-	788.771.600
SUB TOTAL				92	5	64.702	-	892.467.000
35.	Wonosobo							
		Wisata Buatan	Dieng Plateau Theatre (DPT)	5	2	59.572	40	226.525.600
		Wisata Buatan	Gelanggang Renang Mangli	4	0	19.375	-	62.352.000
		Wisata Buatan	Kalianget	10	1	18.375	-	149.243.000
		Wisata Alam	Kawasan Dataran Tinggi Dieng	8	1	59.572	40	226.525.600
		Wisata Alam	Kawasan Lembah Dieng	6	1	59.572	40	107.301.600
		Wisata Alam	Sunrise Sikunir	4	0	-	-	-

NO	KAB/KOTA	JENIS WISATA	NAMA DAYA TARIK WISATA	TENAGA		SUB TOTAL		
				L	P	NUSANTARA	MANCANEGARA	PENDAPATAN/(Rp)
		Wisata Alam	Telaga Menjer	2	0	3.388	-	10.590.400
		Wisata Buatan	Waduk Wadaslintang	3	1	3.151	-	7.555.900
SUB TOTAL				42	6	223.005	120	790.094.100
TOTAL				14293	8767	8.776.257	53.399	52.518.077.330

Sumber: sisdaporapar.jatengprov.go.id (diolah)

Tabel 6
Jumlah Hotel dan Kamar
Menurut Kabupaten/ Kota di Jawa Tengah Tahun 2019

NO	KAB/KOTA	UNIT HOTEL								JUMLAH KAMAR							
		HOTEL BINTANG						Non Bintang	Total	HOTEL BINTANG						Non Bintang	Total
		5	4	3	2	1	Jumlah			5	4	3	2	1	Jumlah		
1	Banjarnegara			1			1	46	47			171			171	532	703
2	Banyumas		3	5	1	4	13	178	191		466	382	26	187	1,061	3,485	4,546
3	Batang				1	1	2	10	12				86	50	136	257	393
4	Blora	1	3	2	1		7	39	46	62	235	186	49		532	1,133	1,665
5	Boyolali			2	1		3	17	20			155	65		220	387	607
6	Brebes			1		1	2	12	14			63		31	94	298	392
7	Cilacap			4	4	6	14	44	58			374	313	161	848	766	1,614
8	Demak				1		1	14	15				87		87	124	211
9	Grobogan			3	1	4	8	12	20			188	87	155	430	276	706
10	Jepara			4	1	2	7	60	67			269	37	85	391	846	1,237
11	Karanganyar	1	3	2	3	2	11	203	214	359	524	111	124	69	1,187	2,102	3,289
12	Kebumen		1	1			2	38	40		84	72			156	815	971
13	Kendal			1			1	25	26			57			57	726	783
14	Klaten			1			1	60	61			83			83	993	1,076
15	Kudus			1	2	4	7	33	40			157	101	117	375	659	1,034
16	Magelang Kab.	1	3	5	1	1	11	56	67	23	421	248	22	26	740	851	1,591
17	Magelang Kota	1	1	4	1		7	13	20	149	144	218	39		550	384	934
18	Pati			3	2	3	8	25	33			245	66	101	412	739	1,151
19	Pekalongan Kab				1		1	11	12				39		39	185	224
20	Pekalongan Kota		2	6	1	1	10	24	34		191	548	46	65	850	477	1,327
21	Pemalang Kab.			1	1	1	3	24	27			126	46	51	223	608	831
22	Purbalingga		1				1	22	23		140				140	301	441
23	Purworejo					1	1	17	18					48	48	376	424
24	Rembang			1	1		2	15	17			111	100		211	411	622

NO	KAB/KOTA	UNIT HOTEL								JUMLAH KAMAR							
		HOTEL BINTANG						Non Bintang	Total	HOTEL BINTANG						Non Bintang	Total
		5	4	3	2	1	Jumlah			5	4	3	2	1	Jumlah		
25	Salatiga		2	3			5	26	31		271	185			456	628	1,084
26	Semarang Kab		2	4	3	4	13	210	223		193	235	118	160	706	4,391	5,097
27	Semarang Kota	5	21	24	25	15	90	94	184	1,497	2,953	2,562	1,894	671	9,577	2,867	12,444
28	Sragen							8	8							287	287
29	Sukoharjo		2	2	8		12	19	31		706	278	679		1,663	491	2,154
30	Surakarta Kota	3	10	16	20	8	57	107	164	543	1,513	1,342	1,533	260	5,191	2,235	7,426
31	Tegal Kab			1	2	1	4	43	47			76	65	47	188	567	755
32	Tegal Kota			6	4	2	12	19	31			525	246	112	883	407	1,290
33	Temanggung			1		1	2	18	20			41		62	103	323	426
34	Wonogiri							31	31							592	592
35	Wonosobo		2	1	1		4	145	149		172	48	58		278	1,495	1,773
TOTAL 2019		12	56	106	87	62	323	1,718	2,041	2,633	8,013	9,056	5,926	2,458	28,086	32,014	60,100
TOTAL 2018		11	48	91	81	60	291	1,715	2,006	1,795	6,596	7,732	5,538	2,572	24,233	32,868	57,101
TOTAL 2017		11	36	83	60	53	243	1,715	1,958	1,637	5,583	6,488	4,745	2,204	20,657	32,811	53,468
TOTAL 2016		9	34	83	56	58	240	1,387	1,627	1,091	3,911	6,525	3,308	2,204	17,039	25,701	42,740
TOTAL 2015		9	27	60	50	58	204	1,329	1,533	1,107	3,408	4,710	3,101	2,115	14,441	24,872	39,313

Sumber: Badan Pusat Statistik Provinsi Jawa Tengah (diolah)

Angka 2019

Catatan: Data 2020 belum tersedia

Tabel 7
Rata-rata Tingkat Penghunian Kamar Hotel Bintang
Di Jawa Tengah Tahun 2020

Klasifikasi	Jan	Feb	Mar	Apr	Mei	Juni
Bintang 1	33,07	31,35	18,55	10,83	12,1	15,82
Bintang 2	40,64	48,66	30,34	14,59	13,56	20,82
Bintang 3	38,77	44,26	26,76	9,55	10,08	16,76
Bintang 4	47,69	52,03	32,45	9,34	10,58	18,18
Bintang 5	44,51	46,89	30,67	8,7	4,61	13,4
Total	41,51	46,36	28,63	10,65	10,83	17,64

Sumber: Badan Pusat Statistik Provinsi Jawa Tengah (diolah)

Tabel 8
Rata-Rata Lama Menginap (RLM) Tamu Hotel Bintang
Di Jawa Tengah Tahun 2020

Klasifikasi	JANUARI			FEBRUARI			MARET			APRIL			MEI			JUNI		
	Asing	Ind	Total	Asing	Ind	Total	Asing	Ind	Total	Asing	Ind	Total	Asing	Ind	Total	Asing	Ind	Total
Bintang 1	2,26	1,15	1,15	1,58	1,18	1,18	1,65	1,16	1,16	2,2	1,22	1,22	1,53	1,11	1,11	1,00	1,17	1,17
Bintang 2	2,47	1,21	1,21	2,22	1,27	1,28	2,61	1,27	1,28	4,15	1,33	1,33	2,02	1,35	1,35	1,5	1,24	1,24
Bintang 3	2,17	1,29	1,3	1,91	1,32	1,33	1,75	1,38	1,38	2,67	1,4	1,41	2,58	1,34	1,35	1,74	1,31	1,31
Bintang 4	2,49	1,35	1,37	1,96	1,37	1,38	2,47	1,44	1,45	1,29	1,35	1,35	3,56	1,27	1,28	2,23	1,29	1,31
Bintang 5	1,57	1,49	1,5	1,43	1,46	1,46	1,41	1,64	1,63	1,24	1,2	1,21	5,44	1,27	1,29	2,14	1,33	1,33
Total	2,17	1,29	1,3	1,84	1,32	1,33	2,05	1,37	1,38	1,85	1,34	1,34	3,16	1,3	1,3	2,18	1,28	1,28

Sumber: Badan Pusat Statistik Provinsi Jawa Tengah (diolah)

Tabel 9
Jumlah Usaha Pariwisata
Di Jawa Tengah Tahun 2015-2020
(angka sementara)

TAHUN	RESTORAN	RUMAH MAKAN	BPW	APW	HOMESTAY
2015	274	2.478	661	153	823
2016	280	2.567	673	159	823
2017	499	3.861	619	232	765
2018	294	1.588	211	313	765
2019	335	1.561	652	24	931
2020	335	1.561	652	24	931

Tabel 10
Jumlah Pramuwisata, Kelompok Sadar Wisata dan Desa Wisata
Di Jawa Tengah Tahun 2015-2020
(angka sementara)

TAHUN	PRAMUWISATA	KELOMPOK SADAR WISATA	DESA WISATA
2015	524	409	125
2016	745	645	125
2017	860	448	182
2018	984	23	229
2019	963	650	353
2020	963	650	551

Tabel 11
Jumlah Pesawat dan Penumpang Menurut Bandar Udara
Di Jawa Tengah Tahun 2020

Bandara Adi Soemarmo

NO	BULAN	PENERBANGAN DOMESTIK				PENERBANGAN INTERNASIONAL			
		PESAWAT		PENUMPANG		PESAWAT		PENUMPANG	
		Datang	Bgkt	Datang	Bgkt	Datang	Bgkt	Datang	Bgkt
1	Januari	544	543	57.723	63.027	20	20	4.540	3.897
2	Februari	527	527	59.230	58.008	15	16	3.582	4.053
3	Maret	994	40	-	-	4	4	1.108	1
4	April								
5	Mei	15	15	318	180	-	-	-	-
6	Juni	73	73	3.221	2.668	1	1	-	5
	JUMLAH	2.153	1.198	120.492	123.883	40	41	9.230	7.956

Sumber: PT Angkasa Pura I Kantor Cabang Bandara Adi Soemarmo (diolah)

Bandara Ahmad Yani

NO	BULAN	PENERBANGAN DOMESTIK				PENERBANGAN INTERNASIONAL			
		PESAWAT		PENUMPANG		PESAWAT		PENUMPANG	
		Datang	Bgkt	Datang	Bgkt	Datang	Bgkt	Datang	Bgkt
1	Januari	1.559	1.556	141.431	149.169	76	76	10.093	9.900
2	Februari	1.472	1.479	144.984	136.476	71	70	7.567	7.604
3	Maret	1.276	1.282	102.934	105.889	44	39	3.879	2.820
4	April	409	407	23.440	19.918	2	3	3	103
5	Mei	58	53	1.385	540	6	9	222	38
6	Juni	232	231	13.282	12.506	-	2	-	-
	JUMLAH	5.006	5.008	427.456	424.498	199	199	21.764	20.465

Sumber: PT Angkasa Pura I Kantor Cabang Bandara Ahmad Yani (diolah)

Tabel 12
Jumlah Wisman Menurut Kebangsaan
Di Pintu Masuk Bandar Udara di Jawa Tengah Tahun 2020

Bandara Adi Soemarmo

NO	ASAL KEBANGSAAN	JAN	FEB	MAR	APR	MEI	JUN	JUL	AGUS	SEPT	OKTO	NOP	DES	JUMLAH
1	MALAYSIA								4	38	16	52	29	139
2	PHILIPINA											2		2
3	THAILAND													0
4	KOREA SELATAN											2		2
5	INGGRIS													0
6	SINGAPURA								1	1				2
7	AUSTRALIA													0
8	AMERIKA SERIKAT											73	2	75
9	JERMAN													0
10	INDIA								1				1	2
11	EROPA LAINNYA													0
12	JEPANG											1		1
13	BELANDA												2	2
14	PERANCIS								2	1		1	2	6
15	TAIWAN								2					2
16	YAMAN												1	1
17	MESIR											1	2	3
18	SAUDI ARABIA											1		1
19	CHINA								469		717	491	583	2,260
20	HONGKONG													0
21	AFRIKA													0
22	SPANYOL								21					21
23	ITALIA								1				2	3
24	PORTUGAL								1	1				2
25	TURKI												2	2
26	POLANDIA											1		1
27	LAINNYA								66	53	30	37	32	218
	JUMLAH	0	0	0	0	0	0	0	568	94	763	662	658	2,745

Sumber: Badan Pusat Statistik Provinsi Jawa Tengah (diolah)

Bandara Ahmad Yani

NO	ASAL KEBANGSAAN	JAN	FEB	MAR	APR	MEI	JUN	JUL	AGUS	SEPT	OKTO	NOP	DES	JUMLAH
1	MALAYSIA	804	707	890	560	228	360	516	640	631	741	823	891	7,791
2	PHILIPINA	30	24	56		18	11	75		44		24		282
3	THAILAND			32	27				50	55	72			236
4	KOREA SELATAN	44	24	50	19	21	23	51	49			19		300
5	INGGRIS				21	18			45		26	27		137
6	SINGAPURA	281	258	232	224	142	217	201	267	285	281	397	404	3,189
7	AUSTRALIA	26	26							29	27	29	29	166
8	AMERIKA SERIKAT	58	40	55	46	41	37	60	32	34	47	45	41	536
9	JERMAN									33			21	54
10	INDIA	79	72	67	80	53	47	73	46	87	69	92	62	827
11	EROPA LAINNYA													0
12	JEPANG	22	34	40	20				31	33			20	200
13	BELANDA		28		42	21			47		26		21	185
14	PERANCIS					27	20	40	33	38	36	26		220
15	TAIWAN						17	45			37			99
16	YAMAN													0
17	MESIR													0
18	SAUDI ARABIA													0
19	CHINA	76	54	87	66	72	58	81	80	119	135	130	138	1,096
20	HONGKONG	27		40										67
21	AFRIKA													0
22	VIETNAM						6	84						90
23	SRI LANKA												26	26
24	LAINNYA	264	756	805	545	361	1,172	659	741	593	740	708	974	8,318
JUMLAH		1,711	2,023	2,354	1,650	1,002	1,968	1,885	2,061	1,981	2,237	2,320	2,627	23,819

Sumber: Badan Pusat Statistik Provinsi Jawa Tengah (diolah)

Kompilasi 2 Bandar Udara

NO	ASAL KEBANGSAAN	JAN	FEB	MAR	APR	MEI	JUN	JUL	AGUS	SEPT	OKTO	NOP	DES	JUMLAH
1	MALAYSIA	804	707	890	560	228	360	516	644	669	757	875	920	7,930
2	PHILIPINA	30	24	56		18	11	75		44		26		284
3	THAILAND			32	27				50	55	72			236
4	KOREA SELATAN	44	24	50	19	21	23	51	49			21		302
5	INGGRIS				21	18			45		26	27		137
6	SINGAPURA	281	258	232	224	142	217	201	268	286	281	397	404	3,191
7	AUSTRALIA	26	26							29	27	29	29	166
8	AMERIKA SERIKAT	58	40	55	46	41	37	60	32	34	47	118	43	611
9	JERMAN									33			21	54
10	INDIA	79	72	67	80	53	47	73	47	87	69	92	63	829
11	EROPA LAINNYA													0
12	JEPANG	22	34	40	20				31	33		1	20	201
13	BELANDA		28		42	21			47		26		23	187
14	PERANCIS					27	20	40	35	39	36	27	2	226
15	TAIWAN						17	45	2		37			101
16	YAMAN												1	1
17	MESIR											1	2	3
18	SAUDI ARABIA											1	-	1
19	CHINA	76	54	87	66	72	58	81	549	119	852	621	721	3,356
20	HONGKONG	27		40										67
21	AFRIKA													0
22	SPANYOL								21					21
23	ITALIA								1				2	3
24	PORTUGAL								1	1				2
25	TURKI												2	2
26	POLANDIA											1		1
27	VIETNAM						6	84						90
28	SRI LANKA												26	26
29	LAINNYA	264	756	805	545	361	1,172	659	807	646	770	745	1006	8,536
JUMLAH		1,711	2,023	2,354	1,650	1,002	1,968	1,885	2,629	2,075	3,000	2,982	3,285	26,564

Sumber: Badan Pusat Statistik Provinsi Jawa Tengah (diolah)

Tabel 13
Jumlah Kapal Pesiar dan Penumpang Yang Masuk Ke Jawa Tengah Tahun 2020

NO	NAMA KAPAL	BENDERA	AGEN/ PELYR	PRINCIPAL	TA	TD	ASAL	TUJUAN	JUMLAH TURIS			NAMA BPW
									WISMAN	WISNUS	JUMLAH	
1	2	3	4	5	6	7	8	9	10	11	12	13
1	<u>JANUARI</u>											
	MV.aidavita	Italy	BEN	German Branch	15- jan	15- jan	Singapore	Benoa	1,208	5	1,213	Destination Asia
	Jumlah Januari								1,208	5	1,213	
2	<u>FEBRUARI</u>											
	MV. Seven Seas Voyager	Bahamas	BEN	NCL (Bahamas) Ltd	14- Feb	14- Feb	Benoa	Singapore	401	1	402	Nusantara Tour
	MV. Vasco Da Gama	Bahamas	TLI	Global Cruise Land	22 Feb	22 Feb	Lombok	Singapore	944	3	947	Nusantara Tour
	Jumlah Februari								1.345	4	1.349	
4	<u>MARET</u>											
	MV. Columbus	Bahamas	TLI	Carnical PLC	13- Mar	13- Mar	Surabaya	Jakarta	1,026		1,026	Nusantara Tour
	Jumlah Maret								1,026	-	1,026	
	<u>APRIL</u>											
	NIHIL											
	Jumlah April											
	<u>MEI</u>											
	NIHIL											
	Jumlah Mei											

NO	NAMA KAPAL	BENDERA	AGEN/ PELYR	PRINCIPAL	TA	TD	ASAL	TUJUAN	JUMLAH TURIS			NAMA BPW
									WISMAN	WISNUS	JUMLAH	
	<u>JUNI</u>											
	NIHIL											
	Jumlah Juni											
	<u>TOTAL</u>								3.579	9	3.588	

Sumber: KSOP Tanjung Emas Semarang



DINAS KEPEMUDAAN, OLAHRAGA DAN PARIWISATA
PROVINSI JAWA TENGAH



DISPORAPARJATENG



DISPORAPARJTG



DISPORAPAR.JATENGPROV.GO.ID



(024) 8419958